





NOTAS	DESCRIPCIÓN
<b>I. NOTAS DE DESGLOSE:</b>	
<b>INFORMACION CONTABLE</b>	
<u>ACT-01</u>	INGRESOS Y OTROS BENEFICIOS
<u>ACT-02</u>	GASTOS Y OTRAS PERDIDAS
<u>ESF-01</u>	FONDOS CON AFECTACION ESPECIFICA E INVERSIONES FINANCIERAS
<u>ESF-02</u>	CONTRIBUCIONES POR RECUPERAR
<u>ESF-03</u>	CONTRIBUCIONES POR RECUPERAR CORTO PLAZO
<u>ESF-04</u>	BIENES DISPONIBLES PARA SU TRANSFORMACION ESTIMACIONES Y DETERIOROS (INVENTARIOS)
<u>ESF-05</u>	ALMACENES
<u>ESF-06</u>	FIDEICOMISOS, MANDATOS Y CONTRATOS ANALOGOS
<u>ESF-07</u>	PARTICIPACIONES Y APORTACIONES DE CAPITAL
<u>ESF-08</u>	BIENES MUEBLES E INMUEBLES
<u>ESF-09</u>	INTANGIBLES Y DIFERIDOS
<u>ESF-10</u>	ESTIMACIONES Y DETERIOROS
<u>ESF-11</u>	OTROS ACTIVOS
<u>ESF-12</u>	CUENTAS Y DOCUMENTOS POR PAGAR
<u>ESF-13</u>	FONDOS Y BIENES DE TERCEROS
<u>ESF-14</u>	PASIVOS DIFERIDOS
<u>ESF-15</u>	PROVISIONES
<u>ESF-16</u>	OTROS PASIVOS
<u>VHP-01</u>	PATRIMONIO CONTRIBUIDO
<u>VHP-02</u>	PATRIMONIO GENERADO
<u>EFE-01</u>	EFFECTIVO Y EQUIVALENTES
<u>EFE-02</u>	ADQ. DE ACT. DE INVERSION EFECTIVAMENTE PAGADAS
<u>EFE-03</u>	CONCILIACION DE FLUJOS DE EFECTIVO NETOS
<u>Conciliacion Ig</u>	CONCILIACION ENTRE LOS INGRESOS PRESUPUESTARIOS Y CONTABLES
<u>Conciliacion Eg</u>	CONCILIACION ENTRE LOS EGRESOS PRESUPUESTARIOS Y LOS GASTOS CONTABLES
<b>II. DE MEMORIA (DE ORDEN):</b>	
<b>Memoria</b>	<u>CONTABLES</u> <u>PRESUPUESTARIAS</u> <u>INGRESOS</u> <u>EGRESOS</u>

Bajo protesta de decir verdad declaramos que los Estados Financieros y sus notas, son razonablemente correctos y son responsabilidad del emisor.

 Autoriza Director General Lic. Salvador Toledo Muñoz	 Revisa Subdirector de la Unidad Administrativa C.P. Luis Alberto Espinoza Alcantar
 Revisa Coordinadora de Recursos Financieros y Contable Lic. Glorian Centeno González	 Elabora Jefe de Contabilidad y Finanzas C.P. Miguel Ángel Pérez Barajas

Instituto Municipal de las Juventudes de León Guanajuato  
 Notas de Desglose Estado de Actividades  
 Del 01 de Enero al 31 de Diciembre del 2025  
 (Cifras en Pesos)

Ejercicio: 2025  
 Periodicidad: Trimestral  
 Corte: 4

Notas

**ACT-01 INGRESOS Y OTROS BENEFICIOS**

Cuenta	Nombre de la Cuenta	Monto	%	Explicación
4000	INGRESOS Y OTROS BENEFICIOS	58,567,570.33		
4100	INGRESOS DE GESTION	0.00		
4110	Impuestos	0.00		
4111	Impuestos Sobre los Ingresos	0.00		
4112	Impuestos Sobre el Patrimonio	0.00		
4113	Impuestos Sobre la Producción, el Consumo y las Transacciones	0.00		
4114	Impuestos al Comercio Exterior	0.00		
4115	Impuestos Sobre Nóminas y Asimilables	0.00		
4116	Impuestos Ecológicos	0.00		
4117	Accesorios de Impuestos	0.00		
4118	Impuestos no Comprendidos en la Ley de Ingresos vigente, Causados en Ejercicios Fiscales Anteriores	0.00		
4119	Otros Impuestos	0.00		
4120	Cuotas y Aportaciones de Seguridad Social	0.00		
4121	Aportaciones para Fondos de Vivienda	0.00		
4122	Cuotas para la Seguridad Social	0.00		
4123	Cuotas de Ahorro para el Retiro	0.00		
4124	Accesorios de Cuotas y Aportaciones de Seguridad Social	0.00		
4129	Otras Cuotas y Aportaciones para la Seguridad Social	0.00		
4130	Contribuciones de Mejoras	0.00		
4131	Contribuciones de Mejoras por Obras Publicas	0.00		
4132	Contribuciones de mejoras no Comprendidas en la Ley de Ingresos vigente, Causadas en Ejercicios Fiscales	0.00		
4140	Derechos	0.00		
4141	Derechos por el Uso, Goce, Aprovechamiento o Explotación de Bienes de Dominio Público	0.00		
4143	Derechos por Prestación de Servicios	0.00		
4144	Accesorios de Derechos	0.00		
4145	Derechos no Comprendidos en la Ley de Ingresos vigente, Causados en Ejercicios Fiscales Anteriores	0.00		
4149	Otros Derechos	0.00		
4150	Productos	0.00		
4151	Productos	0.00		
4154	Productos no Comprendidos en la Ley de Ingresos vigente, Causados en Ejercicios Fiscales Anteriores	0.00		
4160	Aprovechamientos	0.00		
4161	Incentivos Derivados de la Colaboración Fiscal	0.00		
4162	Multas	0.00		
4163	Indemnizaciones	0.00		
4164	Reintegros	0.00		
4165	Aprovechamientos Provenientes de Obras Públicas	0.00		
4166	Aprovechamientos no Comprendidos en la Ley de Ingresos vigente, Causados en Ejercicios Fiscales Anteriores	0.00		
4168	Accesorios de Aprovechamientos	0.00		
4169	Otros Aprovechamientos	0.00		
4170	Ingresos por Venta de Bienes y Prestación de Servicios	0.00		
4171	Ingresos por Venta de Bienes y Prestación de Servicios de Instituciones Publicas de Seguridad Social	0.00		
4172	Ingresos por Venta de Bienes y Prestación de Servicios de Empresas Productivas del Estado	0.00		
4173	Ingresos por venta de bienes y prestación de servicios de Entidades Paraestatales y Fideicomisos no	0.00		
4174	Ingresos por venta de bienes y prestación de servicios de Entidades Paraestatales Empresariales no	0.00		
4175	Ingresos por venta de bienes y prestación de servicios de Entidades Paraestatales Empresariales Financieras	0.00		
4176	Ingresos por venta de bienes y prestación de servicios de Entidades Paraestatales Empresariales Financieras	0.00		
4177	Ingresos por venta de bienes y prestación de servicios de Fideicomisos Financieros Públicos con Participación	0.00		
4178	Ingresos por venta de bienes y prestación de servicios de los Poderes Legislativo y Judicial, y de los Organos	0.00		
4200	PARTICIPACIONES, APORTACIONES, CONVENIOS, INCENTIVOS DERIVADOS DE LA COLABORACION	58,435,548.14		
4210	Participaciones, Aportaciones, Convenios, Incentivos Derivados de la Colaboración Fiscal y Fondos	0.00		
4211	Participaciones	0.00		
4212	Aportaciones	0.00		
4213	Convenios	0.00		
4214	Incentivos derivados de la Colaboración Fiscal	0.00		
4215	Fondos Distintos de Aportaciones	0.00		
4220	Transferencias, Asignaciones, Subsidios y Otras ayudas	58,435,548.14	100.00%	
4221	Transferencias Internas y Asignaciones del Sector Público	58,435,548.14	100.00%	
4223	Subsidios y Subvenciones	0.00	0.00%	
4225	Pensiones y Jubilaciones	0.00	0.00%	
4227	Transferencias del Fondo Mexicano del Petróleo para la Estabilización y el Desarrollo	0.00	0.00%	
4300	OTROS INGRESOS Y BENEFICIOS	232,022.19		
4310	Ingresos Financieros	232,022.19	100.00%	
4311	Intereses Ganados de Títulos, Valores y demás Instrumentos Financieros	232,022.19	100.00%	
4319	Otros Ingresos Financieros	0.00	0.00%	
4320	Incremento por Variación de Inventarios	0.00		
4321	Incremento por Variación de Inventarios de Mercancías para Venta	0.00		
4322	Incremento por Variación de Inventarios de Mercancías Terminadas	0.00		
4323	Incremento por Variación de Inventarios de Mercancías en Proceso de Elaboración	0.00		
4324	Incremento por Variación de Inventarios de Materias Primas, Materiales y Suministros para Producción	0.00		
4325	Incremento por Variación de Almacén de Materias Primas, Materiales y Suministros de Consumo	0.00		
4330	Disminución del Exceso de Estimaciones por Pérdida o Deterioro u Obsolescencia	0.00		
4331	Disminución del Exceso de Estimaciones por Pérdida o Deterioro u Obsolescencia	0.00		
4340	Disminución del Exceso de Provisiones	0.00		
4341	Disminución del Exceso de Provisiones	0.00		
4390	Otros Ingresos y Beneficios Varios	0.00		
4392	Bonificaciones y Descuentos Obtenidos	0.00		
4393	Diferencias por Tipo de Cambio a Favor	0.00		
4394	Diferencias de Cotizaciones a Favor en Valores Negociables	0.00		
4395	Resultado por Posición Monetaria	0.00		
4396	Utilidades por Participación Patrimonial	0.00		
4397	Diferencias por Reestructuración de Deuda Pública a Favor	0.00		
4399	Otros Ingresos y Beneficios Varios	0.00		

**ACT-02 GASTOS Y OTRAS PERDIDAS**

Cuenta	Nombre de la Cuenta	Monto	%	Explicación
5000	GASTOS Y OTRAS PERDIDAS	56,789,239.30		
5100	GASTOS DE FUNCIONAMIENTO	54,666,995.92		
5110	Servicios Personales	36,369,567.33	100.00%	
5111	Remuneraciones al Personal de Carácter Permanente	20,512,135.94	56.40%	
5112	Remuneraciones al Personal de Carácter Transitorio	0.00	0.00%	
5113	Remuneraciones Adicionales y Especiales	4,199,250.44	11.55%	

5114	Seguridad Social	5,800,376.77	16.95%
5115	Otras Prestaciones Sociales y Económicas	5,657,806.18	16.11%
5116	Pago de Estímulos a Servidores Públicos	0.00	0.00%
<b>5120</b>	<b>Materiales y Suministros</b>	<b>3,860,726.87</b>	<b>100.00%</b>
5121	Materiales de Administración, Emisión de Documentos y Artículos Oficiales	1,662,732.60	40.48%
5122	Alimentos y Utensilios	17,024.01	0.44%
5123	Materias Primas y Materiales de Producción y Comercialización	0.00	0.00%
5124	Materiales y Artículos de Construcción y de Reparación	1,109,678.10	28.74%
5125	Productos Químicos, Farmacéuticos y de Laboratorio	73,685.99	1.91%
5126	Combustibles, Lubricantes y Aditivos	525,862.21	13.62%
5127	Vestuario, Blancos, Prendas de Protección y Artículos Deportivos	307,963.41	7.98%
5128	Materiales y Suministros para Seguridad	0.00	0.00%
5129	Herramientas, Refacciones y Accesorios Menores	263,789.65	6.83%
<b>5130</b>	<b>Servicios Generales</b>	<b>14,436,702.72</b>	<b>100.00%</b>
5131	Servicios Básicos	359,052.96	2.49%
5132	Servicios de Arrendamiento	1,132,068.47	7.85%
5133	Servicios Profesionales, Científicos y Técnicos y Otros Servicios	3,052,978.96	21.15%
5134	Servicios Financieros, Bancarios y Comerciales	275,859.07	1.91%
5135	Servicios de Instalación, Reparación, Mantenimiento y Conservación	434,987.14	3.01%
5136	Servicios de Comunicación Social y Publicidad	63,692.13	0.44%
5137	Servicios de Traslado y Viáticos	105,311.54	0.73%
5138	Servicios Oficiales	8,160,716.45	56.53%
5139	Otros Servicios Generales	851,236.00	5.90%
<b>5200</b>	<b>TRANSFERENCIAS, ASIGNACIONES, SUBSIDIOS Y OTRAS AYUDAS</b>	<b>1,631,760.00</b>	
<b>5210</b>	<b>Transferencias Internas y Asignaciones al Sector Público</b>	<b>0.00</b>	
5211	Asignaciones al Sector Público	0.00	
5212	Transferencias Internas al Sector Público	0.00	
<b>5220</b>	<b>Transferencias al Resto del Sector Público</b>	<b>0.00</b>	
5221	Transferencias a Entidades Paraestatales	0.00	
5222	Transferencias a Entidades Federativas y Municipios	0.00	
<b>5230</b>	<b>Subsidios y Subvenciones</b>	<b>0.00</b>	
5231	Subsidios	0.00	
5232	Subvenciones	0.00	
<b>5240</b>	<b>Ayudas Sociales</b>	<b>1,631,760.00</b>	<b>100.00%</b>
5241	Ayudas Sociales a Personas	0.00	0.00%
5242	Becas	1,631,760.00	100.00%
5243	Ayudas Sociales a Instituciones	0.00	0.00%
5244	Ayudas Sociales por Desastres Naturales y Otros Sinistros	0.00	0.00%
<b>5250</b>	<b>Pensiones y Jubilaciones</b>	<b>0.00</b>	
5251	Pensiones	0.00	
5252	Jubilaciones	0.00	
5259	Otras Pensiones y Jubilaciones	0.00	
<b>5260</b>	<b>Transferencias a Fideicomisos, Mandatos y Contratos Análogos</b>	<b>0.00</b>	
5261	Transferencias a Fideicomisos, Mandatos y Contratos Análogos al Gobierno	0.00	
5262	Transferencias a Fideicomisos, Mandatos y Contratos Análogos a Entidades Paraestatales	0.00	
<b>5270</b>	<b>Transferencias a la Seguridad Social</b>	<b>0.00</b>	
5271	Transferencias por Obligaciones de Ley	0.00	
<b>5280</b>	<b>Donativos</b>	<b>0.00</b>	
5281	Donativos a Instituciones sin Fines de Lucro	0.00	
5282	Donativos a Entidades Federativas y Municipios	0.00	
5283	Donativos a Fideicomiso, Mandatos y Contratos Análogos Privados	0.00	
5284	Donativos a Fideicomiso, Mandatos y Contratos Análogos Estatales	0.00	
5285	Donativos Internacionales	0.00	
<b>5290</b>	<b>Transferencias al Exterior</b>	<b>0.00</b>	
5291	Transferencias al Exterior a Gobiernos Extranjeros y Organismos Internacionales	0.00	
5292	Transferencias al Sector Privado Externo	0.00	
<b>5300</b>	<b>PARTICIPACIONES Y APORTACIONES</b>	<b>0.00</b>	
<b>5310</b>	<b>Participaciones</b>	<b>0.00</b>	
5311	Participaciones de la Federación a Entidades Federativas y Municipios	0.00	
5312	Participaciones de las Entidades Federativas a los Municipios	0.00	
<b>5320</b>	<b>Aportaciones</b>	<b>0.00</b>	
5321	Aportaciones de la Federación a Entidades Federativas y Municipios	0.00	
5322	Aportaciones de las Entidades Federativas a los Municipios	0.00	
<b>5330</b>	<b>Convenios</b>	<b>0.00</b>	
5331	Convenios de Reasignación	0.00	
5332	Convenios de Descentralización y Otros	0.00	
<b>5400</b>	<b>INTERESES, COMISIONES Y OTROS GASTOS DE LA DEUDA PUBLICA</b>	<b>0.00</b>	
<b>5410</b>	<b>Intereses de la Deuda Pública</b>	<b>0.00</b>	
5411	Intereses de la Deuda Pública Interna	0.00	
5412	Intereses de la Deuda Pública Externa	0.00	
<b>5420</b>	<b>Comisiones de la Deuda Pública</b>	<b>0.00</b>	
5421	Comisiones de la Deuda Pública Interna	0.00	
5422	Comisiones de la Deuda Pública Externa	0.00	
<b>5430</b>	<b>Gastos de la Deuda Pública</b>	<b>0.00</b>	
5431	Gastos de la Deuda Pública Interna	0.00	
5432	Gastos de la Deuda Pública Externa	0.00	
<b>5440</b>	<b>Costo por Coberturas</b>	<b>0.00</b>	
5441	Costo por Coberturas	0.00	
<b>5450</b>	<b>Apoyos Financieros</b>	<b>0.00</b>	
5451	Apoyos Financieros a Intermediarios	0.00	
5452	Apoyo Financiero a Ahorradores y Deudores del Sistema Financiero Nacional	0.00	
<b>5500</b>	<b>OTROS GASTOS Y PERDIDAS EXTRAORDINARIAS</b>	<b>590,493.38</b>	
<b>5510</b>	<b>Estimaciones, Depreciaciones, Deterioros, Obsolescencia y Amortizaciones</b>	<b>590,493.38</b>	<b>100.00%</b>
5511	Estimaciones por Pérdida o Deterioro de Activos Circulantes	0.00	0.00%
5512	Estimaciones por Pérdida o Deterioro de Activo no Circulante	0.00	0.00%
5513	Depreciación de Bienes Inmuebles	0.00	0.00%
5514	Depreciación de Infraestructura	0.00	0.00%
5515	Depreciación de Bienes Muebles	590,493.38	100.00%
5516	Deterioro de los Activos Biológicos	0.00	0.00%
5517	Amortización de Activos Intangibles	0.00	0.00%
5518	Disminución de Bienes por pérdida, obsolescencia y deterioro	0.00	0.00%
<b>5520</b>	<b>Provisiones</b>	<b>0.00</b>	
5521	Provisiones de Pasivos a Corto Plazo	0.00	
5522	Provisiones de Pasivos a Largo Plazo	0.00	
<b>5530</b>	<b>Disminución de Inventarios</b>	<b>0.00</b>	
5531	Disminución de Inventarios de Mercancías para Venta	0.00	
5532	Disminución de Inventarios de Mercancías Terminadas	0.00	
5533	Disminución de Inventarios de Mercancías en Proceso de Elaboración	0.00	
5534	Disminución de Inventarios de Materias Primas, Materiales y Suministros para Producción	0.00	

5535	Disminución de Almacén de Materiales y Suministros de Consumo	0.00
<b>5590</b>	<b>Otros Gastos</b>	<b>0.00</b>
5591	Gastos de Ejercicios Anteriores	0.00
5592	Pérdidas por Responsabilidades	0.00
5593	Bonificaciones y Descuentos Otorgados	0.00
5594	Diferencias por Tipo de Cambio Negativas	0.00
5595	Diferencias de Cotizaciones Negativas en Valores Negociables	0.00
5596	Resultado por Posición Monetaria	0.00
5597	Pérdidas por Participación Patrimonial	0.00
5598	Diferencias por Reestructuración de Deuda Pública Negativas	0.00
5599	Otros Gastos Varios	0.00
<b>5600</b>	<b>INVERSION PUBLICA</b>	<b>0.00</b>
<b>5610</b>	<b>Inversión Pública no Capitalizable</b>	<b>0.00</b>
5611	Construcción en Bienes no Capitalizable	0.00

Bajo protesta de decir verdad declaramos que los Estados Financieros y sus notas, son razonablemente correctos y son responsabilidad del emisor.

Notas

**ESF-01 FONDOS CON AFECTACIÓN ESPECÍFICA E INVERSIONES FINANCIERAS**

Cuenta	Nombre de la Cuenta	Monto	Tipo
1114	Fondos con Afectación Específica (Hasta 3 meses)	0.00	
1115	Fondos con Afectación Específica	0.00	
1121	Inversiones Financieras de Corto Plazo	0.00	

**ESF-02 CONTRIBUCIONES POR RECUPERAR**

Cuenta	Nombre de la Cuenta	Monto	2024	2023	2022	2021	Característica
1124	Ingresos por Recuperar a Corto Plazo	0.00	0.00	0.00	0.00	0.00	2021 Facilitación de Cobro

**ESF-03 CONTRIBUCIONES POR RECUPERAR CORTO PLAZO**

Cuenta	Nombre de la Cuenta	Monto	A 90 Días	A 180 Días	A 365 Días	+ 365 Días	Característica
1123	Deudores Diferidos por Cobrar a Corto Plazo	8,599.44	0.00	0.00	0.00	0.00	
1125	Prestamos por Anticipo de la Tesorería a Corto Plazo	0.00	0.00	0.00	0.00	0.00	
1126	Anticipo a Proveedores por Adquisición de Bienes e Inmuebles a Corto Plazo	0.00	0.00	0.00	0.00	0.00	
1127	Anticipo a Proveedores por Adquisición de Bienes e Inmuebles a Corto Plazo	0.00	0.00	0.00	0.00	0.00	
1128	Anticipo a Proveedores por Adquisición de Bienes e Inmuebles a Corto Plazo	0.00	0.00	0.00	0.00	0.00	
1129	Anticipo a Proveedores por Adquisición de Bienes e Inmuebles a Corto Plazo	0.00	0.00	0.00	0.00	0.00	
1130	Anticipo a Proveedores por Adquisición de Bienes e Inmuebles a Corto Plazo	0.00	0.00	0.00	0.00	0.00	
1131	Anticipo a Proveedores por Adquisición de Bienes e Inmuebles a Corto Plazo	0.00	0.00	0.00	0.00	0.00	
1132	Anticipo a Proveedores por Adquisición de Bienes e Inmuebles a Corto Plazo	0.00	0.00	0.00	0.00	0.00	
1133	Anticipo a Proveedores por Adquisición de Bienes e Inmuebles a Corto Plazo	0.00	0.00	0.00	0.00	0.00	
1134	Anticipo a Proveedores por Adquisición de Bienes e Inmuebles a Corto Plazo	0.00	0.00	0.00	0.00	0.00	
1135	Anticipo a Proveedores por Adquisición de Bienes e Inmuebles a Corto Plazo	0.00	0.00	0.00	0.00	0.00	
1136	Anticipo a Proveedores por Adquisición de Bienes e Inmuebles a Corto Plazo	0.00	0.00	0.00	0.00	0.00	
1137	Anticipo a Proveedores por Adquisición de Bienes e Inmuebles a Corto Plazo	0.00	0.00	0.00	0.00	0.00	
1138	Anticipo a Proveedores por Adquisición de Bienes e Inmuebles a Corto Plazo	0.00	0.00	0.00	0.00	0.00	
1139	Otros Deudores a Recibir Bienes o Servicios a Corto Plazo	0.00	0.00	0.00	0.00	0.00	

**ESF-04 BIENES DISPONIBLES PARA SU TRANSFORMACIÓN ESTIMACIONES Y DETERMINOS (INVENTARIOS)**

Cuenta	Nombre de la Cuenta	Monto	Sistema de Costeo	Método de Valuación	Impacto de Información Financiera
1140	Inventarios	0.00			
1141	Inventario de Mercancías para Venta	0.00			
1142	Inventario de Mercancías Terminadas	0.00			
1143	Inventario de Mercancías en Proceso	0.00			
1144	Inventario de Materiales Primas, Materiales y Suministros para Producción	0.00			
1145	Bienes en Trabajo	0.00			

**ESF-05 ALMACENES**

Cuenta	Nombre de la Cuenta	Monto	Método de Valuación	Conveniencia de Aplicación	Impacto de Información Financiera
1150	Almacenes	0.00			
1151	Almacén de Materiales y Suministros de Consumo	0.00			

**ESF-06 FIDUCIARIOS, MANDATOS Y CONTRATOS ANALÓGOS**

Cuenta	Nombre de la Cuenta	Monto	Tipo	Característica
1213	Fiduciarios, Mandatos y Contratos Analógicos	0.00		

**ESF-07 PARTICIPACIONES Y APORTACIONES DE CAPITAL**

Cuenta	Nombre de la Cuenta	Monto
1211	Inversiones a Largo Plazo	0.00
1212	Inversiones a Corto Plazo	0.00
1214	Participaciones y Aportaciones de Capital	0.00

**ESF-08 BIENES MUEBLES E INMUEBLES**

Cuenta	Nombre de la Cuenta	Monto	Dep. Gasto	Dep. Acumulada	Método de depreciación	Tasas determinadas	Criterios	Estado del bien	Características
1230	Bienes Inmuebles, Infraestructura y Construcciones en Proceso	0.00	0.00	0.00					
1231	Terrenos	0.00	0.00	0.00					
1232	Edificios	0.00	0.00	0.00					
1233	Edificios Habitacionales	0.00	0.00	0.00					
1234	Infraestructura	0.00	0.00	0.00					
1235	Construcciones en Proceso en Bienes de Dominio Público	0.00	0.00	0.00					
1236	Construcciones en Proceso en Bienes Propios	0.00	0.00	0.00					
1239	Otros Bienes Inmuebles	0.00	0.00	0.00					
1240	Bienes Muebles	10,350,220.49	0.00	0.00					
1241	Mobiliario y Equipo de Administración	-590,493.38	0.00	-7,643,064.60					
1242	Mobiliario y Equipo Educativo y de Laboratorio	5,785,755.21	0.00	-4,250,855.14					
1243	Equipo e Instrumental Médico y de Laboratorio	438,872.60	0.00	-297,393.41					
1244	Equipo e Instrumental Médico y de Laboratorio	0.00	0.00	0.00					
1245	Equipo e Instrumental Médico y de Laboratorio	3,640,814.13	0.00	-81,041.65					
1246	Equipo e Instrumental Médico y de Laboratorio	0.00	0.00	0.00					
1247	Muebles, Objetos de Arte y Objetos Valiosos	294,778.55	0.00	-26,358.94					
1248	Activos Biológicos	0.00	0.00	-145,460.19					

**ESF-09 INTANGIBLES Y DIFERIDOS**

Cuenta	Nombre de la Cuenta	Monto	Amort. Gasto	Amort. Acum.	Métodos aplicados	Tasas Aplicada
1250	Activos Intangibles	2,364,857.71	0.00	-2,364,857.68		
1251	Software	0.00	0.00	0.00		
1252	Patentes, Marcas y Derechos	0.00	0.00	0.00		
1253	Licencias y franquicias	0.00	0.00	0.00		
1254	Concesiones y franquicias	2,364,857.71	0.00	-2,364,857.68		
1259	Otros Activos Intangibles	0.00	0.00	0.00		
1270	Activos Diferidos	0.00	0.00	0.00		
1271	Estudios, Formulación y Evaluación de Proyectos	0.00	0.00	0.00		
1272	Derechos Sobre Bienes en Régimen de Arrendamiento Financiero	0.00	0.00	0.00		
1273	Gastos Pagados por Adelantado a Largo Plazo	0.00	0.00	0.00		
1274	Anticipos a Largo Plazo	0.00	0.00	0.00		
1275	Beneficios al Retiro de Empleados Pagados por Adelantado	0.00	0.00	0.00		
1279	Otros Activos Diferidos	0.00	0.00	0.00		

**ESF-10 ESTIMACIONES Y DETERMINOS**

Cuenta	Nombre de la Cuenta	Monto	Criterios

Handwritten signatures and initials in blue ink.

ESF-11 OTROS ACTIVOS		Monio	Característica
1160	Estimación por Périda o Defetoro de Activos Circulantes	0,00	
1161	Estimaciones para Cuentas Incobrecibles por Derechos a Recibir Efectivo o Equivalentes	0,00	
1162	Estimación por Defetoro de Inventarios	0,00	

ESF-12 CUENTAS Y DOCUMENTOS POR PAGAR		Monio	Característica
1190	Otros Activos Circulantes	0,00	
1191	Valores en Garantía	0,00	
1192	Bienes en Garantía (excluye depósitos de fondos)	0,00	
1193	Participaciones en Fondos de Inversión (debtomosa), aseguramientos y dación en pago	0,00	
1290	Otros Activos no Circulantes	0,00	
1291	Bienes en Concepción	0,00	
1292	Bienes en Arrendamiento Financiero	0,00	
1293	Bienes en Comodato	0,00	

ESF-13 FONDOS Y BIENES DE TERCEROS		Monio	Naturaleza	Característica
2110	Fondos y Bienes de Terceros en Garantía y/o Administración a Corto Plazo	0,00		
2161	Fondos en Garantía a Corto Plazo	0,00		
2162	Fondos en Administración a Corto Plazo	0,00		
2163	Fondos Contingentes a Corto Plazo	0,00		
2164	Fondos de Fideicomiso, Mandatos y Contratos Análogos a Corto Plazo	0,00		
2165	Otros Fondos de Terceros en Garantía y/o Administración a Corto Plazo	0,00		
2166	Valores y Bienes de Terceros en Garantía y/o Administración a Corto Plazo	0,00		
2250	Fondos en Garantía a Largo Plazo	0,00		
2251	Fondos en Administración a Largo Plazo	0,00		
2252	Fondos Contingentes a Largo Plazo	0,00		
2253	Fondos de Fideicomiso, Mandatos y Contratos Análogos a Largo Plazo	0,00		
2254	Otros Fondos de Terceros en Garantía y/o Administración a Largo Plazo	0,00		
2255	Valores y Bienes en Garantía a Largo Plazo	0,00		
2256		0,00		

ESF-14 PASIVOS DIFERIDOS		Monio	Naturaleza	Característica
2150	Ingresos Cobrados por Adelantado a Corto Plazo	0,00		
2151	Ingresos Cobrados por Adelantado a Corto Plazo	0,00		
2152	Otros Pasivos Diferidos a Corto Plazo	0,00		
2240	Pasivos Diferidos a Largo Plazo	0,00		
2241	Créditos Diferidos a Largo Plazo	0,00		
2242	Intereses Cobrados por Adelantado a Largo Plazo	0,00		
2249	Otros Pasivos Diferidos a Largo Plazo	0,00		

ESF-15 PROVISIONES		Monio	Naturaleza	Característica
2170	Provisiones a Corto Plazo	0,00		
2171	Provisiones para Demandas y Juicios a Corto Plazo	0,00		
2172	Provisiones para contingencias a Corto Plazo	0,00		
2179	Otras Provisiones a Corto Plazo	0,00		
2260	Provisiones a Largo Plazo	0,00		
2261	Provision para Demandas y Juicios a Largo Plazo	0,00		
2262	Provision para Pensiones a Largo Plazo	0,00		
2263	Provision para Contingencias a Largo Plazo	0,00		
2269	Otras Provisiones a Largo Plazo	0,00		

ESF-16 OTROS PASIVOS		Monio	Naturaleza	Característica
2190	Ingresos por Participar	0,00		
2191	Ingresos por Participar	0,00		
2192	Recaudación por Participar	0,00		
2199	Otros Pasivos Circulantes	0,00		

Bajo protesta de decir verdad declaramos que los Estados Financieros y sus notas, son razonablemente correctos y son responsabilidad del emisor.

*[Handwritten signature]*

*[Handwritten signature]*

*[Handwritten mark]*

Instituto Municipal de las Juventudes de León Guanajuato  
 Notas de Desglose Estado de Variación en la Hacienda Pública  
 Del 01 de Enero al 31 de Diciembre del 2025  
 (Cifras en Pesos)

Ejercicio: 2025  
 Periodicidad: Trimestral  
 Corte: 4

Notas

VHP-01 PATRIMONIO CONTRIBUIDO		Monto	Tipo	Naturaleza
Cuenta	Nombre de la Cuenta			
3110	Aportaciones	367,549.83		
3120	Donaciones de Capital	0.00		
3130	Actualización de la Hacienda Pública/Patrimonio	0.00		

VHP-02 PATRIMONIO GENERADO		Monto	Procedencia
Cuenta	Nombre de la Cuenta		
3210	Resultado del Ejercicio (Ahorro/ Desahorro)	1,878,331.03	
3220	Resultados de Ejercicios Anteriores	2,670,356.52	
3230	Revalúos	0.00	
3231	Revalúo de Bienes Inmuebles	0.00	
3232	Revalúo de Bienes Muebles	0.00	
3233	Revalúo de Bienes Intangibles	0.00	
3239	Otros Revalúos	0.00	
3240	Reservas	0.00	
3241	Reservas de Patrimonio	0.00	
3242	Reservas Territoriales	0.00	
3243	Reservas por Contingencias	0.00	
3250	Rectificaciones de Resultados de Ejercicios Anteriores	57,167.74	
3251	Cambios en Políticas Contables	0.00	
3252	Cambios por Errores Contables	57,167.74	
3253	Cambios en Estimaciones Contables	0.00	

Bajo protesta de decir verdad declaramos que los Estados Financieros y sus notas, son razonablemente correctos y son responsabilidad del emisor.

*[Handwritten signatures and initials]*

Instituto Municipal de las Juventudes de León Guanajuato  
 Notas de Desglose Estado de Flujos de Efectivo  
 Del 01 de Enero al 31 de Diciembre del 2025  
 (Cifras en Pesos)

Ejercicio: 2025  
 Periodicidad: Trimestral  
 Corte: 4

Notas

**EFE-01 EFECTIVO Y EQUIVALENTES**

Cuenta	Nombre de la Cuenta	2025	2024
1111	Efectivo	0.00	0.00
1112	Bancos/Tesorería	3,805,786.06	6,064,693.67
1113	Bancos/Dependencias y Otros	0.00	0.00
1114	Inversiones Temporales (Hasta 3 meses)	0.00	0.00
1115	Fondos con Afectación Específica	0.00	0.00
1116	Depósitos de Fondos de Terceros en Garantía y/o Administración	0.00	0.00
1119	Otros Efectivos y Equivalentes	0.00	0.00
1110	<b>Total de Efectivo y Equivalentes</b>	<b>3,805,786.06</b>	<b>6,064,693.67</b>

**EFE-02 ADQ. DE ACT. DE INVERSION EFECTIVAMENTE PAGADAS**

Cuenta	Nombre de la Cuenta	2025	2024
1230	Bienes Inmuebles, Infraestructura y Construcciones en Proceso	0.00	0.00
1231	Terrenos	0.00	0.00
1232	Viviendas	0.00	0.00
1233	Edificios no Habitacionales	0.00	0.00
1234	Infraestructura	0.00	0.00
1235	Construcciones en Proceso en Bienes de Dominio Público	0.00	0.00
1236	Construcciones en Proceso en Bienes Propios	0.00	0.00
1239	Otros Bienes Inmuebles	0.00	0.00
1240	<b>Bienes Muebles</b>	<b>1,809,521.54</b>	<b>161,390.80</b>
1241	Mobiliario y Equipo de Administración	705,255.45	108,204.80
1242	Mobiliario y Equipo Educativo y Recreativo	100,025.49	53,186.00
1243	Equipo e Instrumental Médico y de Laboratorio	0.00	0.00
1244	Vehículos y Equipo de Transporte	972,500.00	0.00
1245	Equipo de Defensa y Seguridad	0.00	0.00
1246	Maquinaria, Otros Equipos y Herramientas	31,740.60	0.00
1247	Colecciones, Obras de Arte y Objetos Valiosos	0.00	0.00
1248	Activos Biológicos	0.00	0.00
1250	<b>Activos Intangibles</b>	<b>0.00</b>	<b>0.00</b>
1251	Software	0.00	0.00
1252	Patentes, Marcas y Derechos	0.00	0.00
1253	Concesiones y Franquicias	0.00	0.00
1254	Licencias	0.00	0.00
1259	Otros Activos Intangibles	0.00	0.00
	<b>Total de Aplicación de efectivo por Actividades de Inversión</b>	<b>1,809,521.54</b>	<b>161,390.80</b>

**EFE-03 CONCILIACION DE FLUJOS DE EFECTIVO NETOS**

Cuenta	Nombre de la Cuenta	2025	2024
3210	Resultados del Ejercicio Ahorro/Desahorro	1,878,331.03	1,812,003.25
	(+) Movimientos de partidas (o rubros) que no afectan al efectivo	590,493.38	913,985.71
5400	<b>INTERESES, COMISIONES Y OTROS GASTOS DE LA DEUDA PUBLICA</b>	<b>0.00</b>	<b>0.00</b>
5410	Intereses de la deuda pública	0.00	0.00
5411	Intereses de la Deuda Pública Interna	0.00	0.00
5420	Comisiones de la deuda pública	0.00	0.00
5421	Comisiones de la Deuda Pública Interna	0.00	0.00
5430	Gastos de la deuda pública	0.00	0.00
5431	Gastos de la Deuda Pública Interna	0.00	0.00
5440	Costo por coberturas	0.00	0.00
5441	Costo por coberturas	0.00	0.00
5450	Apoyos financieros	0.00	0.00
5451	Apoyos Financieros a Intermediarios	0.00	0.00
5452	Apoyo Financieros a Ahorradores y Deudores del Sistema Financiero Nacional	0.00	0.00
5500	<b>OTROS GASTOS Y PERDIDAS EXTRAORDINARIAS</b>	<b>590,493.38</b>	<b>913,985.71</b>
5510	<b>Estimaciones, Depreciaciones, Deterioros, Obsolescencia y Amortizaciones</b>	<b>590,493.38</b>	<b>913,985.71</b>
5511	Estimaciones por Pérdida o Deterioro de Activos Circulantes	0.00	0.00
5512	Estimaciones por Pérdida o Deterioro de Activo no Circulante	0.00	0.00
5513	Depreciación de Bienes Inmuebles	0.00	0.00
5514	Depreciación de Infraestructura	0.00	0.00
5515	Depreciación de Bienes Muebles	590,493.38	913,985.71
5516	Deterioro de los Activos Biológicos	0.00	0.00
5517	Amortización de Activos Intangibles	0.00	0.00
5518	Disminución de Bienes por pérdida, obsolescencia y deterioro	0.00	0.00
5520	<b>Provisiones</b>	<b>0.00</b>	<b>0.00</b>
5521	Provisiones de Pasivos a Corto Plazo	0.00	0.00
5522	Provisiones de Pasivos a Largo Plazo	0.00	0.00
5530	<b>Disminución de Inventarios</b>	<b>0.00</b>	<b>0.00</b>
5531	Disminución de Inventarios de Mercancías para Venta	0.00	0.00
5532	Disminución de Inventarios de Mercancías Terminadas	0.00	0.00
5533	Disminución de Inventarios de Mercancías en Proceso de Elaboración	0.00	0.00
5534	Disminución de Inventarios de Materias Primas, Materiales y Suministros para Producción	0.00	0.00
5535	Disminución de Almacén de Materiales y Suministros de Consumo	0.00	0.00

5590	<b>Otros Gastos</b>	0.00	0.00
5591	Gastos de Ejercicios Anteriores	0.00	0.00
5592	Pérdidas por Responsabilidades	0.00	0.00
5593	Bonificaciones y Descuentos Otorgados	0.00	0.00
5594	Diferencias por Tipo de Cambio Negativas en Efectivo y Equivalentes	0.00	0.00
5595	Diferencias de Cotizaciones Negativas en Valores Negociables	0.00	0.00
5596	Resultado por Posición Monetaria	0.00	0.00
5597	Pérdidas por Participación Patrimonial	0.00	0.00
5599	Otros Gastos Varios	0.00	0.00
5600	<b>INVERSIÓN PÚBLICA</b>	0.00	0.00
5610	<b>Inversión Pública no Capitalizable</b>	0.00	0.00
5611	Construcción en Bienes no Capitalizable	0.00	0.00
2110	<b>Incremento en Cuentas por Pagar de Operación</b>	0.00	0.00
2111	Provisiones capítulo 1000	0.00	0.00
2112	Provisiones capítulo 2000	0.00	0.00
2112	Provisiones capítulo 3000	0.00	0.00
2115	Provisiones capítulo 4000	0.00	0.00
2114	Provisiones capítulo 8000	0.00	0.00
5120	<b>Almacén de Materiales y Suministros de Consumo</b>	0.00	0.00
5120	Almacén de Materiales y Suministros de Consumo	0.00	0.00
	<b>(-) Movimientos de partidas (o rubros) que afectan al efectivo</b>	0.00	0.00
4300	<b>OTROS INGRESOS Y BENEFICIOS</b>	0.00	0.00
4310	<b>Ingresos Financieros</b>	0.00	0.00
4311	Intereses Ganados de Títulos, Valores y demás Instrumentos Financieros	0.00	0.00
4319	Otros Ingresos Financieros	0.00	0.00
4320	<b>Incremento por Variación de Inventarios</b>	0.00	0.00
4321	Incremento por Variación de Inventarios de Mercancías para Venta	0.00	0.00
4322	Incremento por Variación de Inventarios de Mercancías Terminadas	0.00	0.00
4323	Incremento por Variación de Inventarios de Mercancías en Proceso de Elaboración	0.00	0.00
4324	Incremento por Variación de Inventarios de Materias Primas, Materiales y Suministros para Producción	0.00	0.00
4325	Incremento por Variación de Almacén de Materias Primas, Materiales y Suministros de Consumo	0.00	0.00
4330	<b>Disminución del Exceso de Estimaciones por Pérdida o Deterioro u Obsolescencia</b>	0.00	0.00
4331	Disminución del Exceso de Estimaciones por Pérdida o Deterioro u Obsolescencia	0.00	0.00
4340	<b>Disminución del Exceso de Provisiones</b>	0.00	0.00
4341	Disminución del Exceso de Provisiones	0.00	0.00
4390	<b>Otros Ingresos y Beneficios Varios</b>	0.00	0.00
4392	Bonificaciones y Descuentos Obtenidos	0.00	0.00
4393	Diferencias por Tipo de Cambio a Favor	0.00	0.00
4394	Diferencias de Cotizaciones a Favor en Valores Negociables	0.00	0.00
4395	Resultado por Posición Monetaria	0.00	0.00
4396	Utilidades por Participación Patrimonial	0.00	0.00
4397	Diferencias por Reestructuración de Deuda Pública a Favor	0.00	0.00
4399	Otros Ingresos y Beneficios Varios	0.00	0.00
1120	<b>Incremento en Cuentas por Cobrar de Operación</b>	0.00	0.00
1124	Ingresos por recuperar CRI 10	0.00	0.00
1124	Ingresos por recuperar CRI 20	0.00	0.00
1124	Ingresos por recuperar CRI 30	0.00	0.00
1124	Ingresos por recuperar CRI 40	0.00	0.00
1124	Ingresos por recuperar CRI 50	0.00	0.00
1124	Ingresos por recuperar CRI 60	0.00	0.00
1122	Cuentas por cobrar CRI 70	0.00	0.00
1122	Cuentas por cobrar CRI 80	0.00	0.00
1122	Cuentas por cobrar CRI 90	0.00	0.00
5120	<b>Almacén de Materiales y Suministros de Consumo</b>	0.00	0.00
5120	Almacén de Materiales y Suministros de Consumo	0.00	0.00
4150	<b>Productos</b>	0.00	0.00
4151	Enajenaciones	0.00	0.00
	<b>= Flujos de Efectivo Netos de las Actividades de Operación</b>	<b>2,468,824.41</b>	<b>2,725,988.96</b>

Bajo protesta de decir verdad declaramos que los Estados Financieros y sus notas, son razonablemente correctos y son responsabilidad del emisor.

<b>Instituto Municipal de las Juventudes de León Guanajuato</b> <b>Conciliación entre los Ingresos Presupuestarios y Contables</b> <b>Del 01 de Enero al 31 de Diciembre del 2025</b> <b>(Cifras en pesos)</b>	
Concepto	2025
<b>1. Total de Ingresos Presupuestarios</b>	<b>58,667,570.33</b>
<b>2. Más Ingresos Contables No Presupuestarios</b>	<b>0.00</b>
2.1 Ingresos Financieros	0.00
2.2 Incremento por Variación de inventarios	0.00
2.3 Disminución del Exceso de Estimaciones por Pérdida o Deterioro u Obsolescencia	0.00
2.4 Disminución del Exceso de Provisiones	0.00
2.5 Otros Ingresos y Beneficios Varios	0.00
2.6 Otros Ingresos Contables No Presupuestarios	0.00
<b>3. Menos Ingresos Presupuestarios No Contables</b>	<b>0.00</b>
3.1 Aprovechamientos Patrimoniales	0.00
3.2 Ingresos Derivados de Financiamientos	0.00
3.3 Otros Ingresos Presupuestarios No Contables	0.00
<b>4. Total de Ingresos Contables</b>	<b>58,667,570.33</b>

Bajo protesta de decir verdad declaramos que los Estados Financieros y sus notas, son razonablemente correctos y son responsabilidad del emisor.

*[Handwritten signature]*

*[Handwritten initials]*

Instituto Municipal de las Juventudes de León Guanajuato  
 Conciliación entre los Egresos Presupuestarios y los Gastos Contables  
 Del 01 de Enero al 31 de Diciembre del 2025  
 (Cifras en pesos)

Concepto	2025
<b>1. Total de Egresos Presupuestarios</b>	<b>58,008,267.46</b>
<b>2. Menos Egresos Presupuestarios No Contables</b>	<b>1,809,521.54</b>
2.1 Materias Primas y Materiales de Producción y Comercialización	0.00
2.2 Materiales y Suministros	0.00
2.3 Mobiliario y Equipo de Administración	705,255.45
2.4 Mobiliario y Equipo Educativo y Recreativo	100,025.49
2.5 Equipo e Instrumental Médico y de Laboratorio	0.00
2.6 Vehículos y Equipo de Transporte	972,500.00
2.7 Equipo de Defensa y Seguridad	0.00
2.8 Maquinaria, Otros Equipos y Herramientas	31,740.60
2.9 Activos Biológicos	0.00
2.10 Bienes Inmuebles	0.00
2.11 Activos Intangibles	0.00
2.12 Obra Pública en Bienes de Dominio Público	0.00
2.13 Obra Pública en Bienes Propios	0.00
2.14 Acciones y Participaciones de Capital	0.00
2.15 Compra de Títulos y Valores	0.00
2.16 Concesión de Préstamos	0.00
2.17 Inversiones en Fideicomisos, Mandatos y Otros Análogos	0.00
2.18 Provisiones para Contingencias y Otras Erogaciones Especiales	0.00
2.19 Amortización de la Deuda Pública	0.00
2.20 Adeudos de Ejercicios Fiscales Anteriores (ADEFAS)	0.00
2.21 Otros Egresos Presupuestarios No Contables	0.00
<b>3. Más Gastos Contables No Presupuestarios</b>	<b>590,493.38</b>
3.1 Estimaciones, Depreciaciones, Deterioros, Obsolescencia y Amortizaciones	590,493.38
3.2 Provisiones	0.00
3.3 Disminución de Inventarios	0.00
3.4 Otros Gastos	0.00
3.5 Inversión Pública no Capitalizable	0.00
3.6 Materiales y Suministros (consumos)	0.00
3.7 Otros Gastos Contables No Presupuestarios	0.00
<b>4. Total de Gastos Contables</b>	<b>56,789,239.30</b>

Bajo protesta de decir verdad declaramos que los Estados Financieros y sus notas, son razonablemente correctos y son responsabilidad del emisor.

*[Handwritten signature]*

Notas

Instituto Municipal de las Juventudes de León Guanajuato  
Nota de Memoria  
Del 01 de Enero al 31 de Diciembre del 2025  
(Cifras en Pesos)

Ejercicio: 2025  
Periodicidad: Trimestral  
Corte: 4

Cuenta	Concepto	Saldo Inicial	Cargos del Periodo	Abonos del Periodo	Saldo Final	Valores en Cuentas	Tasa	Vencimiento	Tipo de Contrato
<b>7000 CUENTAS DE ORDEN CONTABLES</b>									
7110	Valores en Cuentas	0.00	0.00	0.00	0.00	0.00			
7120	Cuentas de Valores	0.00	0.00	0.00	0.00	0.00			
7130	Instrumentos de Crédito Prestados a Formadores de Mercado	0.00	0.00	0.00	0.00	0.00			
7140	Prestamo de Instrumentos de Crédito a Formadores de Mercado y su Garantía	0.00	0.00	0.00	0.00	0.00			
7150	Instrumentos de Crédito Recibidos en Garantía de los Formadores de Mercado	0.00	0.00	0.00	0.00	0.00			
7160	Garantía de Créditos Recibidos de los Formadores de Mercado	0.00	0.00	0.00	0.00	0.00			
7200	Autorización para la Emisión de Bonos, Títulos y Valores de la Deuda Pública Interna	0.00	0.00	0.00	0.00	0.00			
7210	Emisión de Bonos, Títulos y Valores de la Deuda Pública Externa	0.00	0.00	0.00	0.00	0.00			
7220	Emisión de Bonos, Títulos y Valores de la Deuda Pública Externa	0.00	0.00	0.00	0.00	0.00			
7230	Emisión de Bonos, Títulos y Valores de la Deuda Pública Externa	0.00	0.00	0.00	0.00	0.00			
7240	Suscripción de Bonos, Títulos y Valores de la Deuda Pública Externa	0.00	0.00	0.00	0.00	0.00			
7250	Suscripción de Bonos, Títulos y Valores de la Deuda Pública Externa	0.00	0.00	0.00	0.00	0.00			
7260	Contributos de Préstamos y Otras Obligaciones de la Deuda Pública Interna y Externa	0.00	0.00	0.00	0.00	0.00			
7270	Contributos de Préstamos y Otras Obligaciones de la Deuda Pública Interna y Externa	0.00	0.00	0.00	0.00	0.00			
7280	Contributos de Préstamos y Otras Obligaciones de la Deuda Pública Interna y Externa	0.00	0.00	0.00	0.00	0.00			
7290	Contributos de Préstamos y Otras Obligaciones de la Deuda Pública Interna y Externa	0.00	0.00	0.00	0.00	0.00			
7300	Avales Firmados	0.00	0.00	0.00	0.00	0.00			
7310	Avales Firmados	0.00	0.00	0.00	0.00	0.00			
7320	Avales Firmados	0.00	0.00	0.00	0.00	0.00			
7330	Avales Firmados	0.00	0.00	0.00	0.00	0.00			
7340	Avales Firmados	0.00	0.00	0.00	0.00	0.00			
7350	Avales Firmados	0.00	0.00	0.00	0.00	0.00			
7360	Avales Firmados	0.00	0.00	0.00	0.00	0.00			
7370	Avales Firmados	0.00	0.00	0.00	0.00	0.00			
7380	Avales Firmados	0.00	0.00	0.00	0.00	0.00			
7390	Avales Firmados	0.00	0.00	0.00	0.00	0.00			
7400	Avales Firmados	0.00	0.00	0.00	0.00	0.00			
7410	Avales Firmados	0.00	0.00	0.00	0.00	0.00			
7420	Avales Firmados	0.00	0.00	0.00	0.00	0.00			
7430	Avales Firmados	0.00	0.00	0.00	0.00	0.00			
7440	Avales Firmados	0.00	0.00	0.00	0.00	0.00			
7450	Avales Firmados	0.00	0.00	0.00	0.00	0.00			
7460	Avales Firmados	0.00	0.00	0.00	0.00	0.00			
7470	Avales Firmados	0.00	0.00	0.00	0.00	0.00			
7480	Avales Firmados	0.00	0.00	0.00	0.00	0.00			
7490	Avales Firmados	0.00	0.00	0.00	0.00	0.00			
7500	Avales Firmados	0.00	0.00	0.00	0.00	0.00			
7510	Avales Firmados	0.00	0.00	0.00	0.00	0.00			
7520	Avales Firmados	0.00	0.00	0.00	0.00	0.00			
7530	Avales Firmados	0.00	0.00	0.00	0.00	0.00			
7540	Avales Firmados	0.00	0.00	0.00	0.00	0.00			

**8000 CUENTAS DE ORDEN PRESUPUESTARIO**

Cuentas de Orden Presupuestarias de Ingresos		2025
Cuenta	Concepto	
8110	Ley de Ingresos Estimada	0.00
8120	Ley de Ingresos por Ejecutar	0.00
8130	Modificaciones a la Ley de Ingresos Estimada	54,667,370.33
8140	Ley de Ingresos Devengada	54,667,370.33
8150	Ley de Ingresos Recaudada	54,667,370.33
<b>Cuentas de Orden Presupuestarias de Egresos</b>		<b>2025</b>
8210	Presupuesto de Egresos Autorizado	0.00
8220	Presupuesto de Egresos por Ejecutar	0.00
8230	Modificaciones al Presupuesto de Egresos Autorizado	54,008,267.46
8240	Presupuesto de Egresos Comodato	54,008,267.46
8250	Presupuesto de Egresos Devengado	54,008,267.46
8260	Presupuesto de Egresos Ejecutado	54,008,267.46
8270	Presupuesto de Egresos Pautado	54,008,267.46

Bajo protesta de decir verdad declaramos que los Estados Financieros y sus notas, son razonablemente correctos y son responsabilidad del emisor.