
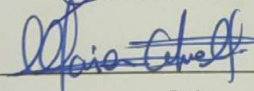




Instituto Municipal de las Juventudes de León Guanajuato  
Estado de Actividades  
Del 01 de Enero al 31 de Diciembre del 2025  
(Cifras en Pesos)

| Concepto  | 2025                 | 2024                 |
|---|----------------------|----------------------|
| <b>INGRESOS Y OTROS BENEFICIOS</b>  | <b>0.00</b>          | <b>23,519.26</b>     |
| Ingresos de Gestión   | 0.00                 | 0.00                 |
| Impuestos   | 0.00                 | 0.00                 |
| Cuotas y Aportaciones de Seguridad Social   | 0.00                 | 0.00                 |
| Contribuciones de Mejoras   | 0.00                 | 23,519.26            |
| Derechos  | 0.00                 | 0.00                 |
| Productos   | 0.00                 | 0.00                 |
| Aprovechamientos  | 0.00                 | 0.00                 |
| Ingresos por Venta de Bienes y Prestación de Servicios  | 0.00                 | 0.00                 |
| <b>Participaciones, Aportaciones, Convenios, Incentivos Derivados de la Colaboración Fiscal, Fondos Distintos de Aportaciones, Transferencias, Asignaciones, Subsidios y Subvenciones, y Pensiones y Jubilaciones</b> | <b>58,435,548.14</b> | <b>60,693,512.95</b> |
| Participaciones, Aportaciones, Convenios, Incentivos Derivados de la Colaboración Fiscal y Fondos Distintos de Aportaciones   | 0.00                 | 0.00                 |
| Transferencias, Asignaciones, Subsidios y Subvenciones, y Pensiones y Jubilaciones  | 58,435,548.14        | 60,693,512.95        |
| <b>Otros Ingresos y Beneficios</b>  | <b>232,022.19</b>    | <b>100,000.00</b>    |
| Ingresos Financieros  | 232,022.19           | 0.00                 |
| Incremento por Variación de Inventarios   | 0.00                 | 0.00                 |
| Disminución del Exceso de Estimaciones por Pérdida o Deterioro u Obsolescencia  | 0.00                 | 0.00                 |
| Disminución del Exceso de Provisiones   | 0.00                 | 100,000.00           |
| Otros Ingresos y Beneficios Varios  | 0.00                 | 0.00                 |
| <b>Total de Ingresos y Otros Beneficios</b>   | <b>58,667,570.33</b> | <b>60,817,032.21</b> |
| <b>GASTOS Y OTRAS PÉRDIDAS</b>  | <b>54,666,995.92</b> | <b>55,994,793.25</b> |
| Gastos de Funcionamiento  | 36,369,567.33        | 33,386,469.92        |
| Servicios Personales  | 3,860,725.87         | 3,087,852.40         |
| Materiales y Suministros  | 14,436,702.72        | 19,520,470.93        |
| Servicios Generales   | 0.00                 | 0.00                 |
| <b>Transferencias, Asignaciones, Subsidios y Otras Ayudas</b>   | <b>1,531,750.00</b>  | <b>2,096,250.00</b>  |
| Transferencias Internas y Asignaciones al Sector Público  | 0.00                 | 0.00                 |
| Transferencias al Resto del Sector Público  | 0.00                 | 0.00                 |
| Subsidios y Subvenciones  | 1,531,750.00         | 2,096,250.00         |
| Ayudas Sociales   | 0.00                 | 0.00                 |
| Pensionamientos y Jubilaciones  | 0.00                 | 0.00                 |
| Transferencias a Fideicomisos, Mandatos y Contratos Análogos  | 0.00                 | 0.00                 |
| Transferencias a la Seguridad Social  | 0.00                 | 0.00                 |
| Donativos   | 0.00                 | 0.00                 |
| Transferencias al Exterior  | 0.00                 | 0.00                 |
| <b>Participaciones y Aportaciones</b>   | <b>0.00</b>          | <b>0.00</b>          |
| Participaciones   | 0.00                 | 0.00                 |
| Aportaciones  | 0.00                 | 0.00                 |
| Convenios   | 0.00                 | 0.00                 |
| <b>Intereses, Comisiones y Otros Gastos de la Deuda Pública</b>   | <b>0.00</b>          | <b>0.00</b>          |
| Intereses de la Deuda Pública   | 0.00                 | 0.00                 |
| Comisiones de la Deuda Pública  | 0.00                 | 0.00                 |
| Gastos de la Deuda Pública  | 0.00                 | 0.00                 |
| Costo por Coberturas  | 0.00                 | 0.00                 |
| Apoyos Financieros  | 0.00                 | 0.00                 |
| <b>Otros Gastos y Pérdidas Extraordinarias</b>  | <b>590,493.38</b>    | <b>913,985.71</b>    |
| Estimaciones, Depreciaciones, Deterioros, Obsolescencia y Amortizaciones  | 590,493.38           | 913,985.71           |
| Provisiones   | 0.00                 | 0.00                 |
| Disminución de Inventarios  | 0.00                 | 0.00                 |
| Otros Gastos  | 0.00                 | 0.00                 |
| <b>Inversión Pública</b>  | <b>0.00</b>          | <b>0.00</b>          |
| Inversión Pública no Capitalizable  | 0.00                 | 0.00                 |
| <b>Total de Gastos y Otras Pérdidas</b>   | <b>56,789,239.30</b> | <b>59,005,028.96</b> |
| <b>Resultados del Ejercicio (Ahorro/Desahorro)</b>  | <b>1,878,331.03</b>  | <b>1,812,003.25</b>  |

Bajo protesta de decir verdad declaramos que los Estados Financieros y sus notas, son razonablemente correctos y son responsabilidad del emisor.

  
 Autoriza  
 Director General  
 Lic. Salvador Toledo Muñoz  
  
  
 Revisa  
 Coordinadora de Recursos Financieros y Contable  
 Lic. Glorlan Centeno González

  
 Revisa  
 Subdirector de la Unidad Administrativa  
 C.P. Luis Alberto Espinoza Alcantar  
  
  
 Elabora  
 Jefe de Contabilidad y Finanzas  
 C.P. Miguel Ángel Pérez Barajas