





Instituto Municipal de las Juventudes de León Guanajuato		
Estado de Actividades		
Del 01 de Enero al 30 de Septiembre del 2025		
(Cifras en Pesos)		
Concepto	2025	2024
INGRESOS Y OTROS BENEFICIOS		
Ingresos de Gestión	0.00	23,519.26
Impuestos	0.00	0.00
Cuotas y Aportaciones de Seguridad Social	0.00	0.00
Contribuciones de Mejoras	0.00	0.00
Derechos	0.00	0.00
Productos	0.00	23,519.26
Aprovechamientos	0.00	0.00
Ingresos por Venta de Bienes y Prestación de Servicios	0.00	0.00
Participaciones, Aportaciones, Convenios, Incentivos Derivados de la Colaboración Fiscal, Fondos Distintos de Aportaciones, Transferencias, Asignaciones, Subsidios y Subvenciones, y Pensiones y Jubilaciones	49,231,577.96	60,693,512.95
Participaciones, Aportaciones, Convenios, Incentivos Derivados de la Colaboración Fiscal y Fondos Distintos de Aportaciones	0.00	0.00
Transferencias, Asignaciones, Subsidios y Subvenciones, y Pensiones y Jubilaciones	49,231,577.96	60,693,512.95
Otros Ingresos y Beneficios	175,809.46	100,000.00
Ingresos Financieros	175,809.46	0.00
Incremento por Variación de Inventarios	0.00	0.00
Disminución del Exceso de Estimaciones por Pérdida o Detenoreo u Obsolescencia	0.00	0.00
Disminución del Exceso de Provisiones	0.00	0.00
Otros Ingresos y Beneficios Varios	0.00	100,000.00
Total de Ingresos y Otros Beneficios	49,407,387.42	60,817,032.21
GASTOS Y OTRAS PÉRDIDAS		
Gastos de Funcionamiento	34,815,102.60	55,994,793.25
Servicios Personales	23,142,331.33	33,386,469.92
Materiales y Suministros	2,182,864.74	3,087,852.40
Servicios Generales	9,509,906.53	19,520,470.93
Transferencias, Asignaciones, Subsidios y Otras Ayudas	1,531,750.00	2,096,250.00
Transferencias Internas y Asignaciones al Sector Público	0.00	0.00
Transferencias al Resto del Sector Público	0.00	0.00
Subsidios y Subvenciones	0.00	0.00
Ayudas Sociales	1,531,750.00	2,096,250.00
Pensiones y Jubilaciones	0.00	0.00
Transferencias a Fideicomisos, Mandatos y Contratos Análogos	0.00	0.00
Transferencias a la Seguridad Social	0.00	0.00
Donativos	0.00	0.00
Transferencias al Exterior	0.00	0.00
Participaciones y Aportaciones	0.00	0.00
Participaciones	0.00	0.00
Aportaciones	0.00	0.00
Convenios	0.00	0.00
Intereses, Comisiones y Otros Gastos de la Deuda Pública	0.00	0.00
Intereses de la Deuda Pública	0.00	0.00
Comisiones de la Deuda Pública	0.00	0.00
Gastos de la Deuda Pública	0.00	0.00
Costo por Coberturas	0.00	0.00
Apoyos Financieros	0.00	0.00
Otros Gastos y Pérdidas Extraordinarias	396,679.89	913,985.71
Estimaciones, Depreciaciones, Detenores, Obsolescencia y Amortizaciones	396,679.89	913,985.71
Provisiones	0.00	0.00
Disminución de Inventarios	0.00	0.00
Otros Gastos	0.00	0.00
Inversión Pública	0.00	0.00
Inversión Pública no Capitalizable	0.00	0.00
Total de Gastos y Otras Pérdidas	36,743,532.49	59,005,028.96
Resultados del Ejercicio (Ahorro/Desahorro)	12,663,854.93	1,812,003.25

Bajo protesta de decir verdad declaramos que los Estados Financieros y sus notas, son razonablemente correctos y son responsabilidad del emisor

 Autoriza Director General Lic. Salvador Toledo Muñoz	 Revisa Subdirector de la Unidad Administrativa C. P. Luis Alberto Espinoza Alcantar
 Revisa Coordinadora de Recursos Financieros y Contable Lic. Glorlan Centeno González	 Elabora Jefe de Contabilidad y Finanzas C. P. Miguel Ángel Pérez Barajas