





NOTAS A LOS ESTADOS FINANCIEROS

Instituto Municipal de las Juventudes de León Guanajuato Notas de Desglose y Memoria Del 01 de Enero al 31 de Diciembre del 2024 (Cifras en Pesos)	Ejercicio: 2024 Periodicidad: Anual Corte: Cuenta Pública
---	---

NOTAS	DESCRIPCIÓN
I. NOTAS DE DESGLOSE:	
ACTI-01	INFORMACION CONTABLE
ACTI-02	INGRESOS Y OTROS BENEFICIOS
ESE-01	GASTOS Y OTRAS PERDIDAS
ESE-02	FONDOS CON AFECTACION ESPECIFICA E INVERSIONES FINANCIERAS
ESE-03	CONTRIBUCIONES POR RECUPERAR
ESE-04	CONTRIBUCIONES POR RECUPERAR CORTO PLAZO
ESE-05	BIENES DISPONIBLES PARA SU TRANSFORMACION ESTIMACIONES Y DETERIOROS (INVENTARIOS)
ESE-06	ALMACENES
ESE-07	FIDEICOMISOS, MANDATOS Y CONTRATOS ANALOGOS
ESE-08	PARTICIPACIONES Y APORTACIONES DE CAPITAL
ESE-09	BIENES MUEBLES E INMUEBLES
ESE-10	INTANGIBLES Y DIFERIDOS
ESE-11	ESTIMACIONES Y DETERIOROS
ESE-12	OTROS ACTIVOS
ESE-13	CUENTAS Y DOCUMENTOS POR PAGAR
ESE-14	FONDOS Y BIENES DE TERCEROS
ESE-15	PASIVOS DIFERIDOS
ESE-16	PROVISIONES
VHP-01	OTROS PASIVOS
VHP-02	PATRIMONIO CONTRIBUIDO
EFE-01	PATRIMONIO GENERADO
EFE-02	EFFECTIVO Y EQUIVALENTES
EFE-03	ADQ. DE ACT. DE INVERSION EFECTIVAMENTE PAGADAS
	CONCILIACION DE FLUJOS DE EFECTIVO NETOS

Conciliación Ig Conciliación Eq	CONCILIACION ENTRE LOS INGRESOS PRESUPUESTARIOS Y CONTABLES CONCILIACION ENTRE LOS EGRESOS PRESUPUESTARIOS Y LOS GASTOS CONTABLES
Memoria	II. DE MEMORIA (DE ORDEN):
CONTABLES PRESUPUESTARIAS INGRESOS EGRESOS	

Bajo protesta de decir verdad declaramos que los Estados Financieros y sus notas, son razonablemente correctos y son responsabilidad del emisor.

 Director General Lic. y M.O.A. Ismael Zúñiga Ramírez	 Encargada de Despacho de la Subdirección Administrativa Lic. Glorian Centeno González
 Coordinadora de Recursos Financieros y Contable ING. Naysely Raquel Ríos Leal	 Jefe de Gobernabilidad y Finanzas C.P. Miguel Ángel Pérez Barajas

Instituto Municipal de las Juventudes de León Guanajuato
 Notas de Desglose Estado de Actividades
 Del 01 de Enero al 31 de Diciembre del 2024
 (Cifras en Pesos)

Ejercicio: 2024
 Periodicidad: Anual
 Corte: Cuenta Pública

Notas

ACT-01 INGRESOS Y OTROS BENEFICIOS

Cuenta	Nombre de la Cuenta	Monto	%	Explicación
4000	INGRESOS Y OTROS BENEFICIOS	60,817,512.21		
4100	INGRESOS DE GESTION	23,519.28		
4110	Impuestos	0.00		
4111	Impuestos Sobre los Ingresos	0.00		
4112	Impuestos Sobre el Patrimonio	0.00		
4113	Impuestos Sobre la Producción, el Consumo y las Transacciones	0.00		
4114	Impuestos al Comercio Exterior	0.00		
4115	Impuestos Sobre Nóminas y Asimilables	0.00		
4116	Impuestos Ecológicos	0.00		
4117	Accesones de Impuestos	0.00		
4118	Impuestos no Comprendidos en la Ley de Ingresos vigente, Causados en Ejercicios Fiscales Anteriores	0.00		
4119	Otros Impuestos	0.00		
4120	Cuotas y Aportaciones de Seguridad Social	0.00		
4121	Aportaciones para Fondos de Vivienda	0.00		
4122	Cuotas para la Seguridad Social	0.00		
4123	Cuotas de Ahorro para el Retiro	0.00		
4124	Accesones de Cuotas y Aportaciones de Seguridad Social	0.00		
4129	Otras Cuotas y Aportaciones para la Seguridad Social	0.00		
4130	Contribuciones de Mejoras	0.00		
4131	Contribuciones de Mejoras por Obras Públicas	0.00		
4132	Contribuciones de mejoras no Comprendidas en la Ley de Ingresos vigente, Causadas en Ejercicios Fiscales	0.00		
4140	Derechos	0.00		
4141	Derechos por el Uso, Goce, Aprovechamiento o Explotación de Bienes de Dominio Público	0.00		
4143	Derechos por Prestación de Servicios	0.00		
4144	Accesones de Derechos	0.00		
4145	Derechos no Comprendidos en la Ley de Ingresos vigente, Causados en Ejercicios Fiscales Anteriores	0.00		
4149	Otros Derechos	0.00		
4150	Productos	23,519.28	100.00%	
4151	Productos	23,519.28	100.00%	
4154	Productos no Comprendidos en la Ley de Ingresos vigente, Causados en Ejercicios Fiscales Anteriores	0.00	0.00%	
4160	Aprovechamientos	0.00		
4161	Incentivos Derivados de la Colaboración Fiscal	0.00		
4162	Multas	0.00		
4163	Indemnizaciones	0.00		
4164	Reintegros	0.00		
4165	Aprovechamientos Provenientes de Obras Públicas	0.00		
4166	Aprovechamientos no Comprendidos en la Ley de Ingresos vigente, Causados en Ejercicios Fiscales Anteriores	0.00		
4168	Accesones de Aprovechamientos	0.00		
4169	Otros Aprovechamientos	0.00		
4170	Ingresos por Venta de Bienes y Prestación de Servicios	0.00		
4171	Ingresos por Venta de Bienes y Prestación de Servicios de Instituciones Públicas de Seguridad Social	0.00		
4172	Ingresos por Venta de Bienes y Prestación de Servicios de Empresas Productivas del Estado	0.00		
4173	Ingresos por venta de bienes y prestación de servicios de entes paraestatales y ríocómicos no	0.00		
4174	Ingresos por venta de bienes y prestación de servicios de entes paraestatales empresariales no	0.00		
4175	Ingresos por venta de bienes y prestación de servicios de entes paraestatales empresariales financieras	0.00		
4176	Ingresos por venta de bienes y prestación de servicios de entes paraestatales empresariales financieras	0.00		
4177	Ingresos por venta de bienes y prestación de servicios de ríocómicos financieros ríocómicos con Participación	0.00		
4178	Ingresos por venta de bienes y prestación de servicios de los Poderes Legislativo y Judicial, y de los Organos	0.00		
4200	PARTICIPACIONES, APORTACIONES, CONVENIOS, INCENTIVOS DERIVADOS DE LA COLABORACION	60,893,512.96		
4210	Participaciones, Aportaciones, Convenios, Incentivos Derivados de la Colaboración Fiscal y Fondos	0.00		
4211	Participaciones	0.00		
4212	Aportaciones	0.00		
4213	Convenios	0.00		
4214	Incentivos derivados de la Colaboración Fiscal	0.00		
4215	Fondos Distintos de Aportaciones	0.00		
4220	Transferencias, Asignaciones, Subsidios y Otras ayudas	60,893,512.96	100.00%	
4221	Transferencias Internas y Asignaciones del Sector Público	60,893,512.96	100.00%	
4223	Subsidios y Subvenciones	0.00	0.00%	
4225	Pensiones y Jubilaciones	0.00	0.00%	
4227	Transferencias del Fondo Mexicano del Petróleo para la Estabilización y el Desarrollo	0.00	0.00%	
4300	OTROS INGRESOS Y BENEFICIOS	100,000.00		
4310	Ingresos Financieros	0.00		
4311	Intereses Ganados de Títulos, Valores y demás Instrumentos Financieros	0.00		
4319	Otros Ingresos Financieros	0.00		
4320	Incremento por Variación de Inventarios	0.00		
4321	Incremento por Variación de Inventarios de Mercancías para Venta	0.00		
4322	Incremento por Variación de Inventarios de Mercancías Terminadas	0.00		
4323	Incremento por Variación de Inventarios de Mercancías en Proceso de Elaboración	0.00		
4324	Incremento por Variación de Inventarios de Materias Primas, Materiales y Suministros para Producción	0.00		
4325	Incremento por Variación de Almacén de Materias Primas, Materiales y Suministros de Consumo	0.00		
4330	Disminución del Exceso de Estimaciones por Pérdida o Deterioro u Obsolescencia	0.00		
4331	Disminución del Exceso de Estimaciones por Pérdida o Deterioro u Obsolescencia	0.00		
4340	Disminución del Exceso de Provisiones	0.00		
4341	Disminución del Exceso de Provisiones	0.00		
4390	Otros Ingresos y Beneficios Varios	100,000.00	100.00%	
4392	Bonificaciones y Descuentos Obtenidos	0.00	0.00%	
4393	Diferencias por Tipo de Cambio a Favor	0.00	0.00%	
4394	Diferencias de Cotizaciones a Favor en Valores Negociables	0.00	0.00%	
4395	Resultado por Posición Monetaria	0.00	0.00%	
4396	Utilidades por Participación Patrimonial	0.00	0.00%	
4397	Diferencias por Reestructuración de Deuda Pública a Favor	0.00	0.00%	
4399	Otros Ingresos y Beneficios Varios	100,000.00	100.00%	

ACT-02 GASTOS Y OTRAS PERDIDAS

Cuenta	Nombre de la Cuenta	Monto	%	Explicación
5000	GASTOS Y OTRAS PERDIDAS	58,005,028.98		
5100	GASTOS DE FUNCIONAMIENTO	65,894,793.25		
5110	Servicios Personales	33,386,469.92	100.00%	
5111	Remuneraciones al Personal de Carácter Permanente	19,554,734.34	58.57%	
5112	Remuneraciones al Personal de Carácter Transitorio	0.00	0.00%	
5113	Remuneraciones Adicionales y Especiales	3,347,803.60	10.03%	

5114	Seguridad Social	5,308,023.80	15.90%
5115	Otras Prestaciones Sociales y Económicas	5,175,908.38	15.50%
5116	Pago de Estímulos a Servidores Públicos	0.00	0.00%
5120	Materiales y Suministros	3,087,882.40	100.00%
5121	Materiales de Administración, Emisión de Documentos y Artículos Oficiales	688,164.61	22.29%
5122	Alimentos y Utensilios	0.00	0.00%
5123	Materiales Primas y Materiales de Producción y Comercialización	0.00	0.00%
5124	Materiales y Artículos de Construcción y de Reparación	1,229,553.81	39.82%
5125	Productos Químicos, Farmacéuticos y de Laboratorio	6,815.42	0.22%
5126	Combustibles, Lubricantes y Aditivos	547,939.51	17.75%
5127	Vestuario, Blancos, Prendas de Protección y Artículos Deportivos	293,879.56	9.52%
5128	Materiales y Suministros para Seguridad	0.00	0.00%
5129	Herramientas, Refacciones y Accesorios Menores	321,499.49	10.41%
5130	Servicios Generales	19,829,470.93	100.00%
5131	Servicios Básicos	368,887.58	1.89%
5132	Servicios de Arrendamiento	632,952.76	3.24%
5133	Servicios Profesionales, Científicos y Técnicos y Otros Servicios	3,939,857.43	20.18%
5134	Servicios Financieros, Bancarios y Comerciales	221,914.65	1.14%
5135	Servicios de Instalación, Reparación, Mantenimiento y Conservación	596,288.51	3.05%
5136	Servicios de Comunicación Social y Publicidad	158,693.93	0.81%
5137	Servicios de Traslado y Viáticos	95,980.93	0.49%
5138	Servicios Oficiales	12,674,451.41	64.93%
5139	Otros Servicios Generales	831,443.75	4.26%
5200	TRANSFERENCIAS, ASIGNACIONES, SUBSIDIOS Y OTRAS AYUDAS	2,096,250.00	
5210	Transferencias Internas y Asignaciones al Sector Público	0.00	
5211	Asignaciones al Sector Público	0.00	
5212	Transferencias Internas al Sector Público	0.00	
5220	Transferencias al Resto del Sector Público	0.00	
5221	Transferencias a Entidades Paraestatales	0.00	
5222	Transferencias a Entidades Federativas y Municipios	0.00	
5230	Subsidios y Subvenciones	0.00	
5231	Subsidios	0.00	
5232	Subvenciones	0.00	
5240	Ayudas Sociales	2,096,250.00	100.00%
5241	Ayudas Sociales a Personas	0.00	0.00%
5242	Becas	2,096,250.00	100.00%
5243	Ayudas Sociales a Instituciones	0.00	0.00%
5244	Ayudas Sociales por Desastres Naturales y Otros Siniestros	0.00	0.00%
5260	Pensiones y Jubilaciones	0.00	
5251	Pensiones	0.00	
5252	Jubilaciones	0.00	
5259	Otras Pensiones y Jubilaciones	0.00	
5260	Transferencias a Fideicomisos, Mandatos y Contratos Análogos	0.00	
5261	Transferencias a Fideicomisos, Mandatos y Contratos Análogos al Gobierno	0.00	
5262	Transferencias a Fideicomisos, Mandatos y Contratos Análogos a Entidades Paraestatales	0.00	
5270	Transferencias a la Seguridad Social	0.00	
5271	Transferencias por Obligaciones de Ley	0.00	
5280	Donativos	0.00	
5281	Donativos a Instituciones sin Fines de Lucro	0.00	
5282	Donativos a Entidades Federativas y Municipios	0.00	
5283	Donativos a Fideicomiso, Mandatos y Contratos Análogos Privados	0.00	
5284	Donativos a Fideicomiso, Mandatos y Contratos Análogos Estatales	0.00	
5285	Donativos Internacionales	0.00	
5290	Transferencias al Exterior	0.00	
5291	Transferencias al Exterior a Gobiernos Extranjeros y Organismos Internacionales	0.00	
5292	Transferencias al Sector Privado Externo	0.00	
5300	PARTICIPACIONES Y APORTACIONES	0.00	
5310	Participaciones	0.00	
5311	Participaciones de la Federación a Entidades Federativas y Municipios	0.00	
5312	Participaciones de las Entidades Federativas a los Municipios	0.00	
5320	Aportaciones	0.00	
5321	Aportaciones de la Federación a Entidades Federativas y Municipios	0.00	
5322	Aportaciones de las Entidades Federativas a los Municipios	0.00	
5330	Convenios	0.00	
5331	Convenios de Reasignación	0.00	
5332	Convenios de Descentralización y Otros	0.00	
5400	INTERESES, COMISIONES Y OTROS GASTOS DE LA DEUDA PÚBLICA	0.00	
5410	Intereses de la Deuda Pública	0.00	
5411	Intereses de la Deuda Pública Interna	0.00	
5412	Intereses de la Deuda Pública Externa	0.00	
5420	Comisiones de la Deuda Pública	0.00	
5421	Comisiones de la Deuda Pública Interna	0.00	
5422	Comisiones de la Deuda Pública Externa	0.00	
5430	Gastos de la Deuda Pública	0.00	
5431	Gastos de la Deuda Pública Interna	0.00	
5432	Gastos de la Deuda Pública Externa	0.00	
5440	Costo por Coberturas	0.00	
5441	Costo por Coberturas	0.00	
5450	Apoyos Financieros	0.00	
5451	Apoyos Financieros a Intermediarios	0.00	
5452	Apoyo Financiero a Ahorradores y Deudores del Sistema Financiero Nacional	0.00	
5500	OTROS GASTOS Y PERDIDAS EXTRAORDINARIAS	913,985.71	
5510	Estimaciones, Depreciaciones, Deterioros, Obsolescencia y Amortizaciones	913,985.71	100.00%
5511	Estimaciones por Pérdida o Detenore de Activos Circulantes	0.00	0.00%
5512	Estimaciones por Pérdida o Detenore de Activo no Circulante	0.00	0.00%
5513	Depreciación de Bienes Inmuebles	0.00	0.00%
5514	Depreciación de Infraestructura	0.00	0.00%
5515	Depreciación de Bienes Muebles	913,985.71	100.00%
5516	Detenore de los Activos Biológicos	0.00	0.00%
5517	Amortización de Activos Intangibles	0.00	0.00%
5518	Disminución de Bienes por pérdida, obsolescencia y detenore	0.00	0.00%
5520	Provisiones	0.00	
5521	Provisiones de Pasivos a Corto Plazo	0.00	
5522	Provisiones de Pasivos a Largo Plazo	0.00	
5530	Disminución de Inventarios	0.00	
5531	Disminución de Inventarios de Mercancías para Venta	0.00	
5532	Disminución de Inventarios de Mercancías Terminadas	0.00	
5533	Disminución de Inventarios de Mercancías en Proceso de Elaboración	0.00	
5534	Disminución de Inventarios de Materiales Primas, Materiales y Suministros para Producción	0.00	





5535	Disminución de Almacén de Materiales y Suministros de Consumo	0.00
5590	Otros Gastos	0.00
5591	Gastos de Ejercicios Anteriores	0.00
5592	Pérdidas por Responsabilidades	0.00
5593	Bonificaciones y Descuentos Otorgados	0.00
5594	Diferencias por Tipo de Cambio Negativas	0.00
5595	Diferencias de Cotizaciones Negativas en Valores Negociables	0.00
5596	Resultado por Posición Monetaria	0.00
5597	Pérdidas por Participación Patrimonial	0.00
5598	Diferencias por Reestructuración de Deuda Pública Negativas	0.00
5599	Otros Gastos Vanos	0.00
5600	INVERSIÓN PÚBLICA	0.00
5610	Inversión Pública no Capitalizable	0.00
5611	Construcción en Bienes no Capitalizable	0.00

Bajo protesta de decir verdad declaramos que los Estados Financieros y sus notas, son razonablemente correctos y son responsabilidad del emisor.

ESF-01 FONDOS CON AFECTACIÓN ESPECÍFICA E INVERSIONES FINANCIERAS

Cuenta	Descripción	Impacto	SPD	Impacto de Ejecución	Impacto de Ejecución	Impacto de Ejecución
1114	Inversión Financiera (hasta 3 meses)	0.00	0.00	0.00	0.00	0.00
1115	Fondos con Afectación Específica	0.00	0.00	0.00	0.00	0.00
1121	Inversión Financiera de Corto Plazo	0.00	0.00	0.00	0.00	0.00

ESF-02 CONTRIBUCIONES POR RECUPERAR

Cuenta	Descripción	Impacto	SPD	Impacto de Ejecución	Impacto de Ejecución	Impacto de Ejecución
1122	Contribución por Cobrar a Corto Plazo	0.00	0.00	0.00	0.00	0.00
1124	Ingreso por Recuperar a Corto Plazo	0.00	0.00	0.00	0.00	0.00

ESF-03 CONTRIBUCIONES POR RECUPERAR CORTO PLAZO

Cuenta	Descripción	Impacto	SPD	Impacto de Ejecución	Impacto de Ejecución	Impacto de Ejecución
1123	Deudas Diferidas por Cobrar a Corto Plazo	19,252.50	0.00	0.00	0.00	0.00
1126	Préstamos y Arrendamientos a Corto Plazo	0.00	0.00	0.00	0.00	0.00
1128	Otros Derechos a Recibir Efectivo o Equivalentes a Corto Plazo	0.00	0.00	0.00	0.00	0.00
1131	Anticipo a Proveedores por Adquisición de Bienes y Prestación de Servicios a Corto Plazo	0.00	0.00	0.00	0.00	0.00
1132	Anticipo a Proveedores por Adquisición de Bienes Inmuebles y Muebles a Corto Plazo	0.00	0.00	0.00	0.00	0.00
1134	Anticipo a Proveedores por Adquisición de Bienes Intangibles a Corto Plazo	0.00	0.00	0.00	0.00	0.00
1138	Otros Derechos a Recibir Bienes o Servicios a Corto Plazo	0.00	0.00	0.00	0.00	0.00

ESF-04 BIENES DISPONIBLES PARA SU TRANSFORMACIÓN ESTIMACIONES Y DETERMINOS (INVENTARIOS)

Cuenta	Descripción	Impacto	SPD	Impacto de Ejecución	Impacto de Ejecución	Impacto de Ejecución
1141	Inventario de Mercaderías para Venta	0.00	0.00	0.00	0.00	0.00
1142	Inventario de Mercaderías Terminadas	0.00	0.00	0.00	0.00	0.00
1143	Inventario de Mercaderías en Proceso de Elaboración	0.00	0.00	0.00	0.00	0.00
1144	Inventario de Materias Primas, Materiales y Suministros para Producción	0.00	0.00	0.00	0.00	0.00
1145	Bienes en Tránsito	0.00	0.00	0.00	0.00	0.00

ESF-05 ALMACENES

Cuenta	Descripción	Impacto	SPD	Impacto de Ejecución	Impacto de Ejecución	Impacto de Ejecución
1150	Almacenes	0.00	0.00	0.00	0.00	0.00
1151	Almacén de Materiales y Suministros de Consumo	0.00	0.00	0.00	0.00	0.00

ESF-06 FONDOS, MANTOS Y CONTRATOS ASALOCOS

Cuenta	Descripción	Impacto	SPD	Impacto de Ejecución	Impacto de Ejecución	Impacto de Ejecución
1213	Fianciamiento, Mandatos y Contratos Arrendatarios	0.00	0.00	0.00	0.00	0.00

ESF-07 PARTICIPACIONES Y APORTACIONES DE CAPITAL

Cuenta	Descripción	Impacto	SPD	Impacto de Ejecución	Impacto de Ejecución	Impacto de Ejecución
1211	Participaciones en Sociedades	0.00	0.00	0.00	0.00	0.00
1212	Títulos y Valores a Largo Plazo	0.00	0.00	0.00	0.00	0.00
1214	Participaciones y Aportaciones de Capital	0.00	0.00	0.00	0.00	0.00

ESF-08 BIENES INMUEBLES E INMUTABLES

Cuenta	Descripción	Impacto	SPD	Impacto de Ejecución	Impacto de Ejecución	Impacto de Ejecución
1235	Bienes Inmuebles, Infraestructura y Construcciones en Proceso	0.00	0.00	0.00	0.00	0.00
1231	Terranos	0.00	0.00	0.00	0.00	0.00
1232	Viveridos	0.00	0.00	0.00	0.00	0.00
1233	Edificios no habitacionales	0.00	0.00	0.00	0.00	0.00
1234	Edificios habitacionales	0.00	0.00	0.00	0.00	0.00
1235	Construcciones en Proceso en Bienes de Dominio Público	0.00	0.00	0.00	0.00	0.00
1236	Construcciones en Proceso en Bienes Propios	0.00	0.00	0.00	0.00	0.00
1238	Otros Bienes Inmuebles	0.00	0.00	0.00	0.00	0.00
1240	Bienes Muebles	8,542,088.95	0.00	-913,985.71	-7,052,571.22	0.00
1241	Muebles y Equipo de Administración	5,002,488.78	0.00	-508,824.89	-3,789,868.01	0.00
1242	Muebles y Equipo de Mantenimiento	338,100.00	0.00	-4,910.00	-273,290.00	0.00
1243	Equipo e Instrumentos Médicos de Laboratorio	2,869,314.13	0.00	-310,040.84	-2,869,314.21	0.00
1244	Vehículos y Equipo de Transporte	0.00	0.00	0.00	0.00	0.00
1245	Equipo de Defensa y Seguridad	253,037.95	0.00	-25,300.00	-119,101.39	0.00
1246	Maquinaria, Otros Equipos y Herramientas	0.00	0.00	0.00	0.00	0.00
1247	Maquinaria, Otros Equipos y Herramientas	0.00	0.00	0.00	0.00	0.00
1248	Activos Biológicos	0.00	0.00	0.00	0.00	0.00

ESF-09 INTANGIBLES Y DIFERIDOS

Cuenta	Descripción	Impacto	SPD	Impacto de Ejecución	Impacto de Ejecución	Impacto de Ejecución
1251	Software informáticos	2,347,871.71	0.00	0.00	-2,347,871.71	0.00
1252	Patentes, Marcas y Derechos	0.00	0.00	0.00	0.00	0.00
1253	Concesiones y Franquicias	0.00	0.00	0.00	0.00	0.00
1254	Licencias	2,364,857.71	0.00	0.00	-2,364,857.68	0.00
1259	Otros Activos Intangibles	0.00	0.00	0.00	0.00	0.00
1270	Otros Diferidos	0.00	0.00	0.00	0.00	0.00
1271	Costos de Investigación y Evaluación de Proyectos	0.00	0.00	0.00	0.00	0.00
1272	Derechos Sobre Bienes en Régimen de Arrendamiento Financiero	0.00	0.00	0.00	0.00	0.00
1273	Gastos Pagados por Adelantado a Largo Plazo	0.00	0.00	0.00	0.00	0.00
1274	Anticipos a Largo Plazo	0.00	0.00	0.00	0.00	0.00
1275	Beneficios al Fiebre de Empleados Pagados por Adelantado	0.00	0.00	0.00	0.00	0.00
1279	Otros Activos Diferidos	0.00	0.00	0.00	0.00	0.00

ESF-10 ESTIMACIONES Y DETERMINOS

Cuenta	Descripción	Impacto	SPD	Impacto de Ejecución	Impacto de Ejecución	Impacto de Ejecución
1180	Estimación por Perder a Cuenta de Activos Financieros	0.00	0.00	0.00	0.00	0.00
1182	Estimación por Perder a Cuenta de Activos Intangibles por Derechos a Recibir Efectivo o Equivalentes	0.00	0.00	0.00	0.00	0.00
1182	Estimación por Perder a Cuenta de Inventario	0.00	0.00	0.00	0.00	0.00

ESF-11 OTROS ACTIVOS

Cuenta	Descripción	Impacto	SPD	Impacto de Ejecución	Impacto de Ejecución	Impacto de Ejecución
1180	Otros Activos	0.00	0.00	0.00	0.00	0.00
1181	Bienes en Garantía (incluye depósitos de fondos)	0.00	0.00	0.00	0.00	0.00
1182	Bienes en Garantía (incluye depósitos de fondos)	0.00	0.00	0.00	0.00	0.00
1183	Bienes derivados de embargos, descuentos, seguros y otros	0.00	0.00	0.00	0.00	0.00

Instituto Municipal de las Juventudes de León Guanajuato
 Notas de Desglose Estado de Variación en la Hacienda Pública
 Del 01 de Enero al 31 de Diciembre del 2024
 (Cifras en Pesos)

Ejercicio: 2024
 Periodicidad: Anual
 Corte: Cuenta Pública

Notas

VHP-01 PATRIMONIO CONTRIBUIDO

Cuenta	Nombre de la Cuenta	Monto	Tipo	Naturaleza
3110	Aportaciones		0.00	
3120	Donaciones de Capital		0.00	
3130	Actualización de la Hacienda Pública/Patrimonio		0.00	

VHP-02 PATRIMONIO GENERADO

Cuenta	Nombre de la Cuenta	Monto	Procedencia
3210	Resultado del Ejercicio (Ahorro/ Desahorro)	1,812,003.25	
3220	Resultados de Ejercicios Anteriores	3,339,003.98	
3230	Revalúos	0.00	
3231	Revalúo de Bienes Inmuebles	0.00	
3232	Revalúo de Bienes Muebles	0.00	
3233	Revalúo de Bienes Intangibles	0.00	
3239	Otros Revalúos	0.00	
3240	Reservas	0.00	
3241	Reservas de Patrimonio	0.00	
3242	Reservas Territoriales	0.00	
3243	Reservas por Contingencias	0.00	
3250	Rectificaciones de Resultados de Ejercicios Anteriores	57,167.74	
3251	Cambios en Políticas Contables	0.00	
3252	Cambios por Errores Contables	57,167.74	

Bajo protesta de decir verdad declaramos que los Estados Financieros y sus notas, son razonablemente correctos y son responsabilidad del emisor.

Instituto Municipal de las Juventudes de León Guanajuato
 Notas de Desglose Estado de Flujos de Efectivo
 Del 01 de Enero al 31 de Diciembre del 2024
 (Cifras en Pesos)

Ejercicio: 2024
 Periodicidad: Anual
 Corte: Cuenta Pública

Notas

EFE-01 EFECTIVO Y EQUIVALENTES

Cuenta	Nombre de la Cuenta	2024	2023
1111	Efectivo	0.00	0.00
1112	Bancos/Tesorería	6,064,693.67	5,031,128.31
1113	Bancos/Dependencias y Otros	0.00	0.00
1114	Inversiones Temporales (Hasta 3 meses)	0.00	0.00
1115	Fondos con Afectación Específica	0.00	0.00
1116	Depósitos de Fondos de Terceros en Garantía y/o Administración	0.00	0.00
1119	Otros Efectivos y Equivalentes	0.00	0.00
1110	Total de Efectivo y Equivalentes	6,064,693.67	5,031,128.31

EFE-02 ADQ. DE ACT. DE INVERSION EFECTIVAMENTE PAGADAS

Cuenta	Nombre de la Cuenta	2024	2023
1230	Bienes Inmuebles, Infraestructura y Construcciones en Proceso	0.00	0.00
1231	Terrenos	0.00	0.00
1232	Viviendas	0.00	0.00
1233	Edificios no Habitacionales	0.00	0.00
1234	Infraestructura	0.00	0.00
1235	Construcciones en Proceso en Bienes de Dominio Público	0.00	0.00
1236	Construcciones en Proceso en Bienes Propios	0.00	0.00
1239	Otros Bienes Inmuebles	0.00	0.00
1240	Bienes Muebles	161,390.80	320,684.48
1241	Mobiliario y Equipo de Administración	108,204.80	290,054.48
1242	Mobiliario y Equipo Educativo y Recreativo	53,186.00	9,245.00
1243	Equipo e Instrumental Médico y de Laboratorio	0.00	0.00
1244	Vehículos y Equipo de Transporte	0.00	0.00
1245	Equipo de Defensa y Seguridad	0.00	0.00
1246	Maquinaria, Otros Equipos y Herramientas	0.00	21,385.00
1247	Colecciones, Obras de Arte y Objetos Valiosos	0.00	0.00
1248	Activos Biológicos	0.00	0.00
1260	Activos Intangibles	0.00	0.00
1251	Software	0.00	0.00
1252	Patentes, Marcas y Derechos	0.00	0.00
1253	Concesiones y Franquicias	0.00	0.00
1254	Licencias	0.00	0.00
1259	Otros Activos Intangibles	0.00	0.00
	Total de Aplicación de efectivo por Actividades de Inversión	161,390.80	320,684.48

EFE-03 CONCILIACION DE FLUJOS DE EFECTIVO NETOS

Cuenta	Nombre de la Cuenta	2024	2023
3210	Resultados del Ejercicio Ahorro/Desahorro	1,812,003.25	1,460,298.32
	(+) Movimientos de partidas (o rubros) que no afectan al efectivo	913,985.71	1,493,098.52
5400	INTERESES, COMISIONES Y OTROS GASTOS DE LA DEUDA PUBLICA	0.00	0.00
5410	Intereses de la deuda pública	0.00	0.00
5411	Intereses de la Deuda Pública Interna	0.00	0.00
5420	Comisiones de la deuda pública	0.00	0.00
5421	Comisiones de la Deuda Pública Interna	0.00	0.00
5430	Gastos de la deuda pública	0.00	0.00
5431	Gastos de la Deuda Pública Interna	0.00	0.00
5440	Costo por coberturas	0.00	0.00
5441	Costo por coberturas	0.00	0.00
5450	Apoyos financieros	0.00	0.00
5451	Apoyos Financieros a Intermediarios	0.00	0.00
5452	Apoyo Financieros a Ahorradores y Deudores del Sistema Financiero Nacional	0.00	0.00
5500	OTROS GASTOS Y PERDIDAS EXTRAORDINARIAS	913,985.71	1,493,098.52
5510	Estimaciones, Depreciaciones, Deterioros, Obsolescencia y Amortizaciones	913,985.71	1,493,098.52
5511	Estimaciones por Pérdida o Deterioro de Activos Circulantes	0.00	0.00
5512	Estimaciones por Pérdida o Deterioro de Activo no Circulante	0.00	0.00
5513	Depreciación de Bienes Inmuebles	0.00	0.00
5514	Depreciación de Infraestructura	0.00	0.00
5515	Depreciación de Bienes Muebles	913,985.71	1,431,464.71
5516	Deterioro de los Activos Biológicos	0.00	0.00
5517	Amortización de Activos Intangibles	0.00	61,633.81
5518	Disminución de Bienes por pérdida, obsolescencia y deterioro	0.00	0.00
5520	Provisiones	0.00	0.00
5521	Provisiones de Pasivos a Corto Plazo	0.00	0.00
5522	Provisiones de Pasivos a Largo Plazo	0.00	0.00
5530	Disminución de Inventarios	0.00	0.00
5531	Disminución de Inventarios de Mercancías para Venta	0.00	0.00
5532	Disminución de Inventarios de Mercancías Terminadas	0.00	0.00
5533	Disminución de Inventarios de Mercancías en Proceso de Elaboración	0.00	0.00
5534	Disminución de Inventarios de Materias Primas, Materiales y Suministros para Producción	0.00	0.00
5535	Disminución de Almacén de Materiales y Suministros de Consumo	0.00	0.00




5590	Otros Gastos	0.00	0.00
5591	Gastos de Ejercicios Anteriores	0.00	0.00
5592	Pérdidas por Responsabilidades	0.00	0.00
5593	Bonificaciones y Descuentos Otorgados	0.00	0.00
5594	Diferencias por Tipo de Cambio Negativas en Efectivo y Equivalentes	0.00	0.00
5595	Diferencias de Cotizaciones Negativas en Valores Negociables	0.00	0.00
5596	Resultado por Posición Monetaria	0.00	0.00
5597	Pérdidas por Participación Patrimonial	0.00	0.00
5599	Otros Gastos Varios	0.00	0.00
5600	INVERSIÓN PÚBLICA	0.00	0.00
5610	Inversión Pública no Capitalizable	0.00	0.00
5611	Construcción en Bienes no Capitalizable	0.00	0.00
2110	Incremento en Cuentas por Pagar de Operación	0.00	0.00
2111	Provisiones capítulo 1000	0.00	0.00
2112	Provisiones capítulo 2000	0.00	0.00
2112	Provisiones capítulo 3000	0.00	0.00
2115	Provisiones capítulo 4000	0.00	0.00
2114	Provisiones capítulo 6000	0.00	0.00
5120	Almacén de Materiales y Suministros de Consumo	0.00	0.00
5120	Almacén de Materiales y Suministros de Consumo	0.00	0.00
	(-) Movimientos de partidas (o rubros) que afectan al efectivo	0.00	0.00
4300	OTROS INGRESOS Y BENEFICIOS	0.00	0.00
4310	Ingresos Financieros	0.00	0.00
4311	Intereses Ganados de Títulos, Valores y demás Instrumentos Financieros	0.00	0.00
4319	Otros Ingresos Financieros	0.00	0.00
4320	Incremento por Variación de Inventarios	0.00	0.00
4321	Incremento por Variación de Inventarios de Mercancías para Venta	0.00	0.00
4322	Incremento por Variación de Inventarios de Mercancías Terminadas	0.00	0.00
4323	Incremento por Variación de Inventarios de Mercancías en Proceso de Elaboración	0.00	0.00
4324	Incremento por Variación de Inventarios de Materias Primas, Materiales y Suministros para Producción	0.00	0.00
4325	Incremento por Variación de Almacén de Materias Primas, Materiales y Suministros de Consumo	0.00	0.00
4330	Disminución del Exceso de Estimaciones por Pérdida o Deterioro u Obsolescencia	0.00	0.00
4331	Disminución del Exceso de Estimaciones por Pérdida o Deterioro u Obsolescencia	0.00	0.00
4340	Disminución del Exceso de Provisiones	0.00	0.00
4341	Disminución del Exceso de Provisiones	0.00	0.00
4390	Otros Ingresos y Beneficios Varios	0.00	0.00
4392	Bonificaciones y Descuentos Obtenidos	0.00	0.00
4393	Diferencias por Tipo de Cambio a Favor	0.00	0.00
4394	Diferencias de Cotizaciones a Favor en Valores Negociables	0.00	0.00
4395	Resultado por Posición Monetaria	0.00	0.00
4396	Utilidades por Participación Patrimonial	0.00	0.00
4397	Diferencias por Reestructuración de Deuda Pública a Favor	0.00	0.00
4399	Otros Ingresos y Beneficios Varios	0.00	0.00
1120	Incremento en Cuentas por Cobrar de Operación	0.00	0.00
1124	Ingresos por recuperar CRI 10	0.00	0.00
1124	Ingresos por recuperar CRI 20	0.00	0.00
1124	Ingresos por recuperar CRI 30	0.00	0.00
1124	Ingresos por recuperar CRI 40	0.00	0.00
1124	Ingresos por recuperar CRI 50	0.00	0.00
1124	Ingresos por recuperar CRI 60	0.00	0.00
1122	Cuentas por cobrar CRI 70	0.00	0.00
1122	Cuentas por cobrar CRI 80	0.00	0.00
1122	Cuentas por cobrar CRI 90	0.00	0.00
5120	Almacén de Materiales y Suministros de Consumo	0.00	0.00
5120	Almacén de Materiales y Suministros de Consumo	0.00	0.00
	= Flujos de Efectivo Netos de las Actividades de Operación	2,725,988.96	2,953,396.84

Bajo protesta de decir verdad declaramos que los Estados Financieros y sus notas, son razonablemente correctos y son responsabilidad del emisor

Instituto Municipal de las Juventudes de León Guanajuato
Conciliación entre los Ingresos Presupuestarios y Contables
Del 01 de Enero al 31 de Diciembre del 2024
 (Cifras en pesos)

Concepto	2024
1. Total de Ingresos Presupuestarios	60,817,032.21
2. Más Ingresos Contables No Presupuestarios	
2.1 Ingresos Financieros	0.00
2.2 Incremento por Variación de Inventarios	0.00
2.3 Disminución del Exceso de Estimaciones por Pérdida o Deterioro u Obsolescencia	0.00
2.4 Disminución del Exceso de Provisiones	0.00
2.5 Otros Ingresos y Beneficios Varios	0.00
2.6 Otros Ingresos Contables No Presupuestarios	0.00
3. Menos Ingresos Presupuestarios No Contables	
3.1 Aprovechamientos Patrimoniales	0.00
3.2 Ingresos Derivados de Financiamientos	0.00
3.3 Otros Ingresos Presupuestarios No Contables	0.00
4. Total de Ingresos Contables	60,817,032.21

Bajo protesta de decir verdad declaramos que los Estados Financieros y sus notas, son razonablemente correctos y son responsabilidad del emisor.

Instituto Municipal de las Juventudes de León Guanajuato
Conciliación entre los Egresos Presupuestarios y los Gastos Contables
Del 01 de Enero al 31 de Diciembre del 2024
(Cifras en pesos)

Concepto	2024
1. Total de Egresos Presupuestarios	58,252,434.05
2. Menos Egresos Presupuestarios No Contables	161,390.80
2.1 Materias Primas y Materiales de Producción y Comercialización	0.00
2.2 Materiales y Suministros	0.00
2.3 Mobiliario y Equipo de Administración	108,204.80
2.4 Mobiliario y Equipo Educativo y Recreativo	53,186.00
2.5 Equipo e Instrumental Médico y de Laboratorio	0.00
2.6 Vehículos y Equipo de Transporte	0.00
2.7 Equipo de Defensa y Seguridad	0.00
2.8 Maquinaria, Otros Equipos y Herramientas	0.00
2.9 Activos Biológicos	0.00
2.10 Bienes Inmuebles	0.00
2.11 Activos Intangibles	0.00
2.12 Obra Pública en Bienes de Dominio Público	0.00
2.13 Obra Pública en Bienes Propios	0.00
2.14 Acciones y Participaciones de Capital	0.00
2.15 Compra de Títulos y Valores	0.00
2.16 Concesión de Préstamos	0.00
2.17 Inversiones en Fideicomisos, Mandatos y Otros Análogos	0.00
2.18 Provisiones para Contingencias y Otras Erogaciones Especiales	0.00
2.19 Amortización de la Deuda Pública	0.00
2.20 Adeudos de Ejercicios Fiscales Anteriores (ADEFAS)	0.00
2.21 Otros Egresos Presupuestarios No Contables	0.00
3. Más Gastos Contables No Presupuestarios	913,985.71
3.1 Estimaciones, Depreciaciones, Deterioros, Obsolescencia y Amortizaciones	913,985.71
3.2 Provisiones	0.00
3.3 Disminución de Inventarios	0.00
3.4 Otros Gastos	0.00
3.5 Inversión Pública no Capitalizable	0.00
3.6 Materiales y Suministros (consumos)	0.00
3.7 Otros Gastos Contables No Presupuestarios	0.00
4. Total de Gastos Contables	59,005,028.96

Bajo protesta de decir verdad declaramos que los Estados Financieros y sus notas, son razonablemente correctos y son responsabilidad del emisor.

Notas

Cuenta	Concepto	Saldo Inicial	Cargas del Periodo	Abonos del Periodo	Saldo Final	Valores en Cuentas	Tasa	Vencimiento	Tipo de Contrato
7000	CUENTAS DE ORDEN CONTABLES								
7100	CUENTAS DE ORDEN CONTABLES								
7110	Valores en Cuentas	0.00	0.00	0.00	0.00	0.00			
7120	Cuentas de Valores	0.00	0.00	0.00	0.00	0.00			
7130	Instrumentos de Crédito Prestados a Formadores de Mercado	0.00	0.00	0.00	0.00	0.00			
7140	Préstamo de Instrumentos de Crédito Recibidos en Garantía de los Formadores de Mercado y su Garantía	0.00	0.00	0.00	0.00	0.00			
7150	Instrumentos de Crédito Recibidos en Garantía de los Formadores de Mercado	0.00	0.00	0.00	0.00	0.00			
7160	Garantía de Crédito Recibidos de los Formadores de Mercado	0.00	0.00	0.00	0.00	0.00			
7210	Autorización para la Emisión de Bonos, Títulos y Valores de la Deuda Pública Interna	0.00	0.00	0.00	0.00	0.00			
7220	Autorización para la Emisión de Bonos, Títulos y Valores de la Deuda Pública Externa	0.00	0.00	0.00	0.00	0.00			
7230	Emisiones Autorizadas de la Deuda Pública Interna y Externa	0.00	0.00	0.00	0.00	0.00			
7240	Suscripción de Contratos de Préstamos y Otras Obligaciones de la Deuda Pública Interna	0.00	0.00	0.00	0.00	0.00			
7250	Suscripción de Contratos de Préstamos y Otras Obligaciones de la Deuda Pública Externa	0.00	0.00	0.00	0.00	0.00			
7260	Contratos de Préstamos y Otras Obligaciones de la Deuda Pública Interna y Externa	0.00	0.00	0.00	0.00	0.00			
7310	Avales Autorizados	0.00	0.00	0.00	0.00	0.00			
7320	Avales Firmados	0.00	0.00	0.00	0.00	0.00			
7330	Fuerzas y Garantías Recibidas por Deudas a Cobrar	0.00	0.00	0.00	0.00	0.00			
7340	Fuerzas y Garantías Recibidas	0.00	0.00	0.00	0.00	0.00			
7350	Fuerzas y Garantías para Respaldo Obligaciones no Fiscales del Gobierno	0.00	0.00	0.00	0.00	0.00			
7360	Fuerzas y Garantías para Respaldo Obligaciones no Fiscales	0.00	0.00	0.00	0.00	0.00			
7370	Demoras en Pagos	0.00	0.00	0.00	0.00	0.00			
7410	Resolución de Demandas en Proceso Judicial	0.00	0.00	0.00	0.00	0.00			
7420	Resolución de Demandas en Proceso Arbitral	0.00	0.00	0.00	0.00	0.00			
7510	Contratos para Inversión Mediante Proyectos para Prestación de Servicios (PPS) y Similares	0.00	0.00	0.00	0.00	0.00			
7520	Inversión Pública Contratada Mediante Proyectos para Prestación de Servicios (PPS) y Similares	0.00	0.00	0.00	0.00	0.00			
7610	Bienes Bajo Contrato en Concesión	0.00	0.00	0.00	0.00	0.00			
7620	Contrato de Concesión por Bienes	0.00	0.00	0.00	0.00	0.00			
7630	Bienes Bajo Contrato en Comodato	0.00	0.00	0.00	0.00	0.00			
7640	Contrato de Comodato por Bienes	0.00	0.00	0.00	0.00	0.00			

8000 CUENTAS DE ORDEN PRESUPUESTARIO

Cuentas de Orden Presupuestarias de Ingresos	2024
8110 Ley de Ingresos Estimada	
8120 Ley de Ingresos por Ejecutar	
8140 Modificaciones a la Ley de Ingresos Estimada	
8140 Ley de Ingresos Derivadas	60 617 032.21
8150 Ley de Ingresos Resguardos	50 617 032.21

Cuentas de Orden Presupuestarias de Egresos	2024
8210 Presupuesto de Egresos Aprobado	0.00
8220 Presupuesto de Egresos por Ejecutar	0.00
8240 Modificaciones al Presupuesto de Egresos Aprobado	0.00
8250 Presupuesto de Egresos Comprometido	58 252 434.03
8260 Presupuesto de Egresos Devengado	58 252 434.03
8270 Presupuesto de Egresos Ejecutado	58 252 434.03
8270 Presupuesto de Egresos Pagado	58 252 434.27

Bajo protesta de decir verdad declaramos que los Estados Financieros y sus notas, son razonablemente correctos y son responsabilidad del emisor.