

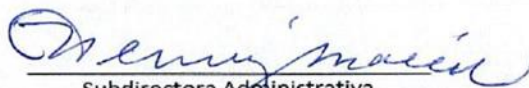
Instituto Municipal de la Juventud de León Guanajuato
 Notas de Desglose y Memoria
 Del 01 de Enero al 30 de Junio del 2024
 (Cifras en Pesos)

Ejercicio: 2024
 Periodicidad: Trimestral
 Corte: 2


NOTAS	DESCRIPCIÓN
I. NOTAS DE DESGLOSE:	
INFORMACION CONTABLE	
<u>ACT-01</u>	INGRESOS Y OTROS BENEFICIOS
<u>ACT-03</u>	GASTOS Y OTRAS PERDIDAS
<u>ESF-01</u>	FONDOS CON AFECTACION ESPECIFICA E INVERSIONES FINANCIERAS
<u>ESF-02</u>	CONTRIBUCIONES POR RECUPERAR
<u>ESF-03</u>	CONTRIBUCIONES POR RECUPERAR CORTO PLAZO
<u>ESF-04</u>	BIENES DISPONIBLES PARA SU TRANSFORMACION ESTIMACIONES Y DETERIOROS (INVENTARIOS)
<u>ESF-05</u>	ALMACENES
<u>ESF-06</u>	FIDEICOMISOS, MANDATOS Y CONTRATOS ANALOGOS
<u>ESF-07</u>	PARTICIPACIONES Y APORTACIONES DE CAPITAL
<u>ESF-08</u>	BIENES MUEBLES E INMUEBLES
<u>ESF-09</u>	INTANGIBLES Y DIFERIDOS
<u>ESF-10</u>	ESTIMACIONES Y DETERIOROS
<u>ESF-11</u>	OTROS ACTIVOS
<u>ESF-12</u>	CUENTAS Y DOCUMENTOS POR PAGAR
<u>ESF-13</u>	FONDOS Y BIENES DE TERCEROS
<u>ESF-14</u>	PASIVOS DIFERIDOS
<u>ESF-15</u>	PROVISIONES
<u>ESF-16</u>	OTROS PASIVOS
<u>VHP-01</u>	PATRIMONIO CONTRIBUIDO
<u>VHP-02</u>	PATRIMONIO GENERADO
<u>EFE-01</u>	EFECTIVO Y EQUIVALENTES
<u>EFE-02</u>	ADQ. DE ACT. DE INVERSION EFECTIVAMENTE PAGADAS
<u>EFE-03</u>	CONCILIACION DE FLUJOS DE EFECTIVO NETOS
<u>Conciliacion Ia</u>	<u>CONCILIACION ENTRE LOS INGRESOS PRESUPUESTARIOS Y CONTABLES</u>
<u>Conciliacion Eo</u>	<u>CONCILIACION ENTRE LOS EGRESOS PRESUPUESTARIOS Y LOS GASTOS CONTABLES</u>
II. DE MEMORIA (DE ORDEN):	
Memoria	<u>CONTABLES</u> <u>PRESUPUESTARIAS</u> <u>INGRESOS</u> <u>EGRESOS</u>

Bajo protesta de decir verdad declaramos que los Estados Financieros y sus notas, son razonablemente correctos y son responsabilidad del


 Director General
 Lic. y M.A.O. Ismael Zúñiga Ramírez


 Subdirectora Administrativa
 C.P. Xóchitl María Hernández Macías


 Encargado de Despacho Coordinación de Recursos Financieros y Contables
 Ing. Nayelly Raquel Ríos Leal


 Jefe de Contabilidad y Finanzas
 C.P. Miguel Ángel Pérez Barajas

Instituto Municipal de la Juventud de León Guanajuato
 Notas de Desglose Estado de Actividades
 Del 01 de Enero al 30 de Junio del 2024
 (Cifras en Pesos)

Ejercicio: 2024
 Periodicidad: Trimestral
 Corte: 2

Notas

ACT-01 INGRESOS y OTROS BENEFICIOS

Cuenta	Nombre de la Cuenta	Monto	%	Explicación
4000	INGRESOS Y OTROS BENEFICIOS	37,978,958.62		
4100	INGRESOS DE GESTION	22,778.37		
4110	Impuestos	0.00		
4111	Impuestos Sobre los Ingresos	0.00		
4112	Impuestos Sobre el Patrimonio	0.00		
4113	Impuestos Sobre la Produccion, el Consumo y las Transacciones	0.00		
4114	Impuestos al Comercio Exterior	0.00		
4115	Impuestos Sobre Nóminas y Asimilables	0.00		
4116	Impuestos Ecologicos	0.00		
4117	Accesorios de Impuestos	0.00		
4118	Impuestos no comprendidos en la Ley de Ingresos vigente, Causados en Ejercicios Fiscales Anteriores	0.00		
4119	Otros Impuestos	0.00		
4120	Cuotas y Aportaciones de Seguridad Social	0.00		
4121	Aportaciones para Fondos de Vivienda	0.00		
4122	Cuotas para la Seguridad Social	0.00		
4123	Cuotas de Ahorro para el Retiro	0.00		
4124	Accesorios de Cuotas y Aportaciones de Seguridad Social	0.00		
4129	Otras Cuotas y Aportaciones para la Seguridad Social	0.00		
4130	Contribuciones de Mejoras	0.00		
4131	Contribuciones de Mejoras por Obras Públicas	0.00		
4132	Contribuciones de Mejoras no comprendidas en la Ley de Ingresos vigente, Causadas en Ejercicios Fiscales	0.00		
4140	Derechos	0.00		
4141	Derechos por el Uso, Goce, Aprovechamiento o Explotación de Bienes de Dominio Público	0.00		
4143	Derechos por Prestación de Servicios	0.00		
4144	Accesorios de Derechos	0.00		
4145	Derechos no comprendidos en la Ley de Ingresos vigente, Causados en Ejercicios Fiscales Anteriores	0.00		
4149	Otros Derechos	0.00		
4150	Productos	22,778.37	100.00%	
4151	Productos	22,778.37	100.00%	
4154	Productos no comprendidos en la Ley de Ingresos vigente, Causados en Ejercicios Fiscales Anteriores	0.00	0.00%	
4160	Aprovechamientos	0.00		
4161	Incentivos Derivados de la Colaboración Fiscal	0.00		
4162	Multas	0.00		
4163	Indemnizaciones	0.00		
4164	Reintegros	0.00		
4165	Aprovechamientos Provenientes de Obras Públicas	0.00		
4166	Aprovechamientos no comprendidos en la Ley de Ingresos vigente, Causados en Ejercicios Fiscales Anteriores	0.00		
4168	Accesorios de Aprovechamientos	0.00		
4169	Otros Aprovechamientos	0.00		
4170	Ingresos por Venta de Bienes y Prestación de Servicios	0.00		
4171	Ingresos por Venta de Bienes y Prestación de Servicios de Instituciones Públicas de Seguridad Social	0.00		
4172	Ingresos por Venta de Bienes y Prestación de Servicios de Empresas Productivas del Estado	0.00		
4173	Ingresos por venta de bienes y prestación de servicios de entidades paraestatales y fideicomisos no	0.00		
4174	Ingresos por venta de bienes y prestación de servicios de entidades paraestatales empresariales no	0.00		
4175	Ingresos por venta de bienes y prestación de servicios de entidades paraestatales empresariales financieras	0.00		
4176	Ingresos por venta de bienes y prestación de servicios de entidades paraestatales empresariales financieras	0.00		
4177	Ingresos por venta de bienes y prestación de servicios de fideicomisos financieros Públicos con Participación	0.00		
4178	Ingresos por venta de bienes y prestación de servicios de los Poderes Legislativo y Judicial, y de los Organos	0.00		
4200	PARTICIPACIONES, APORTACIONES, CONVENIOS, INCENTIVOS DERIVADOS DE LA COLABORACION	37,856,180.25		
4210	Participaciones, Aportaciones, Convenios, Incentivos Derivados de la Colaboración Fiscal y Fondos	0.00		
4211	Participaciones	0.00		
4212	Aportaciones	0.00		
4213	Convenios	0.00		
4214	Incentivos derivados de la Colaboración Fiscal	0.00		
4215	Fondos Distintos de Aportaciones	0.00		
4220	Transferencias, Asignaciones, Subsidios y Otras ayudas	37,856,180.25	100.00%	
4221	Transferencias Internas y Asignaciones del Sector Público	37,856,180.25	100.00%	
4223	Subsidios y Subvenciones	0.00	0.00%	
4225	Pensiones y Jubilaciones	0.00	0.00%	
4227	Transferencias del Fondo Mexicano del Petróleo para la Estabilización y el Desarrollo	0.00	0.00%	
4300	OTROS INGRESOS Y BENEFICIOS	100,000.00		
4310	Ingresos Financieros	0.00		
4311	Intereses Ganados de Títulos, Valores y demás Instrumentos Financieros	0.00		
4319	Otros Ingresos Financieros	0.00		
4320	Incremento por Variación de Inventarios	0.00		
4321	Incremento por Variación de Inventarios de Mercancías para Venta	0.00		
4322	Incremento por Variación de Inventarios de Mercancías Terminadas	0.00		
4323	Incremento por Variación de Inventarios de Mercancías en Proceso de Elaboración	0.00		
4324	Incremento por Variación de Inventarios de Materias Primas, Materiales y Suministros para Producción	0.00		
4325	Incremento por Variación de Almacén de Materias Primas, Materiales y Suministros de Consumo	0.00		
4330	Disminución del Exceso de Estimaciones por Pérdida o Deterioro u Obsolescencia	0.00		
4331	Disminución del Exceso de Estimaciones por Pérdida o Deterioro u Obsolescencia	0.00		
4340	Disminución del Exceso de Provisiones	0.00		
4341	Disminución del Exceso de Provisiones	0.00		
4390	Otros Ingresos y Beneficios Varios	100,000.00	100.00%	
4392	Bonificaciones y Descuentos Obtenidos	0.00	0.00%	
4393	Diferencias por Tipo de Cambio a Favor	0.00	0.00%	
4394	Diferencias de Cotizaciones a Favor en Valores Negociables	0.00	0.00%	
4395	Resultado por Posición Monetaria	0.00	0.00%	
4396	Utilidades por Participación Patrimonial	0.00	0.00%	
4397	Diferencias por Reestructuración de Deuda Pública a Favor	0.00	0.00%	
4399	Otros Ingresos y Beneficios Varios	100,000.00	100.00%	

ACT-02 GASTOS Y OTRAS PERDIDAS

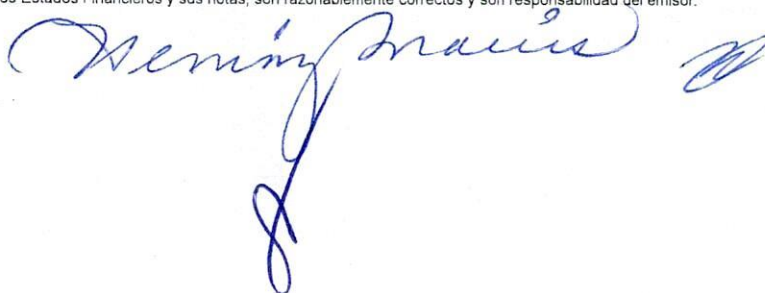
Cuenta	Nombre de la Cuenta	Monto	%	Explicación
5000	GASTOS Y OTRAS PERDIDAS	23,438,138.54		
5100	GASTOS DE FUNCIONAMIENTO	22,325,944.37		
5110	Servicios Personales	15,078,094.81	100.00%	
5111	Remuneraciones al Personal de Caracter Permanente	9,591,186.40	63.61%	
5112	Remuneraciones al Personal de Caracter Transitorio	0.00	0.00%	
5113	Remuneraciones Adicionales y Especiales	418,772.76	2.78%	

5114	Seguridad Social	2,545,576.08	16.88%
5115	Otras Prestaciones Sociales y Económicas	2,522,559.57	16.73%
5116	Pago de Estimulos a Servidores Publicos	0.00	0.00%
5120	Materiales y Suministros	1,420,093.38	100.00%
5121	Materiales de Administracion, Emision de Documentos y Articulos Oficiales	214,427.29	15.10%
5122	Alimentos y Utensilios	0.00	0.00%
5123	Materiales Primas y Materiales de Produccion y Comercializacion	0.00	0.00%
5124	Materiales y Articulos de Construccion y de Reparacion	748,863.80	52.73%
5125	Productos Quimicos, Farmaceuticos y de Laboratorio	2,498.00	0.18%
5126	Combustibles, Lubricantes y Aditivos	205,184.97	14.45%
5127	Vestuario, Blancos, Prendas de Proteccion y Articulos Deportivos	73,493.64	5.18%
5128	Materiales y Suministros para Seguridad	0.00	0.00%
5129	Herramientas, Refacciones y Accesorios Menores	175,625.68	12.37%
5130	Servicios Generales	5,827,756.18	100.00%
5131	Servicios Basicos	171,124.16	2.94%
5132	Servicios de Arrendamiento	225,469.20	3.87%
5133	Servicios Profesionales, Cientificos y Tecnicos y Otros Servicios	1,452,842.18	24.93%
5134	Servicios Financieros, Bancarios y Comerciales	108,613.58	1.86%
5135	Servicios de Instalacion, Reparacion, Mantenimiento y Conservacion	286,328.92	4.91%
5136	Servicios de Comunicacion Social y Publicidad	20,975.30	0.36%
5137	Servicios de Traslado y Viaticos	78,571.12	1.35%
5138	Servicios Oficiales	3,120,493.37	53.55%
5139	Otros Servicios Generales	363,338.35	6.23%
5200	TRANSFERENCIAS, ASIGNACIONES, SUBSIDIOS Y OTRAS AYUDAS	483,750.00	
5210	Transferencias Internas y Asignaciones al Sector Público	0.00	
5211	Asignaciones al Sector Publico	0.00	
5212	Transferencias Internas al Sector Público	0.00	
5220	Transferencias al Resto del Sector Público	0.00	
5221	Transferencias a Entidades Paraestatales	0.00	
5222	Transferencias a Entidades Federativas y Municipios	0.00	
5230	Subsidios y Subvenciones	0.00	
5231	Subsidios	0.00	
5232	Subvenciones	0.00	
5240	Ayudas Sociales	483,750.00	100.00%
5241	Ayudas Sociales a Personas	0.00	0.00%
5242	Becas	483,750.00	100.00%
5243	Ayudas Sociales a Instituciones	0.00	0.00%
5244	Ayudas Sociales por Desastres Naturales y Otros Siniestros	0.00	0.00%
5250	Pensiones y Jubilaciones	0.00	
5251	Pensiones	0.00	
5252	Jubilaciones	0.00	
5259	Otras Pensiones y Jubilaciones	0.00	
5260	Transferencias a Fideicomisos, Mandatos y Contratos Analogos	0.00	
5261	Transferencias a Fideicomisos, Mandatos y Contratos Analogos al Gobierno	0.00	
5262	Transferencias a Fideicomisos, Mandatos y Contratos Analogos a Entidades Paraestatales	0.00	
5270	Transferencias a la Seguridad Social	0.00	
5271	Transferencias por Obligaciones de Ley	0.00	
5280	Donativos	0.00	
5281	Donativos a Instituciones sin Fines de Lucro	0.00	
5282	Donativos a Entidades Federativas y Municipios	0.00	
5283	Donativos a Fideicomiso, Mandatos y Contratos Analogos Privados	0.00	
5284	Donativos a Fideicomiso, Mandatos y Contratos Analogos Estatales	0.00	
5285	Donativos Internacionales	0.00	
5290	Transferencias al Exterior	0.00	
5291	Transferencias al Exterior a Gobiernos Extranjeros y Organismos Internacionales	0.00	
5292	Transferencias al Sector Privado Externo	0.00	
5300	PARTICIPACIONES Y APORTACIONES	0.00	
5310	Participaciones	0.00	
5311	Participaciones de la Federacion a Entidades Federativas y Municipios	0.00	
5312	Participaciones de las Entidades Federativas a los Municipios	0.00	
5320	Aportaciones	0.00	
5321	Aportaciones de la Federacion a Entidades Federativas y Municipios	0.00	
5322	Aportaciones de las Entidades Federativas a los Municipios	0.00	
5330	Convenios	0.00	
5331	Convenios de Reasignacion	0.00	
5332	Convenios de Descentralizacion y Otros	0.00	
5400	INTERESES, COMISIONES Y OTROS GASTOS DE LA DEUDA PUBLICA	0.00	
5410	Intereses de la Deuda Pública	0.00	
5411	Intereses de la Deuda Publica Interna	0.00	
5412	Intereses de la Deuda Publica Externa	0.00	
5420	Comisiones de la Deuda Pública	0.00	
5421	Comisiones de la Deuda Publica Interna	0.00	
5422	Comisiones de la Deuda Publica Externa	0.00	
5430	Gastos de la Deuda Pública	0.00	
5431	Gastos de la Deuda Publica Interna	0.00	
5432	Gastos de la Deuda Publica Externa	0.00	
5440	Costo por Coberturas	0.00	
5441	Costo por Coberturas	0.00	
5450	Apoyos Financieros	0.00	
5451	Apoyos Financieros a Intermedios	0.00	
5452	Apoyo Financieros a Ahorradores y Deudores del Sistema Financiero Nacional	0.00	
5500	OTROS GASTOS Y PERDIDAS EXTRAORDINARIAS	628,444.17	
5510	Estimaciones, Depreciaciones, Deterioros, Obsolescencia y Amortizaciones	628,444.17	100.00%
5511	Estimaciones por Perdida o Deterioro de Activos Circulantes	0.00	0.00%
5512	Estimaciones por Perdida o Deterioro de Activo no Circulante	0.00	0.00%
5513	Depreciacion de Bienes Inmuebles	0.00	0.00%
5514	Depreciacion de Infraestructura	0.00	0.00%
5515	Depreciacion de Bienes Muebles	0.00	0.00%
5516	Deterioro de los Activos Biologicos	628,444.17	100.00%
5517	Amortizacion de Activos Intangibles	0.00	0.00%
5518	Disminucion de Bienes por perdida, obsolescencia y deterioro	0.00	0.00%
5520	Provisiones	0.00	
5521	Provisiones de Pasivos a Corto Plazo	0.00	
5522	Provisiones de Pasivos a Largo Plazo	0.00	
5530	Disminución de Inventarios	0.00	
5531	Disminucion de Inventarios de Mercancias para Venta	0.00	
5532	Disminucion de Inventarios de Mercancias Terminadas	0.00	
5533	Disminucion de Inventarios de Mercancias en Proceso de Elaboracion	0.00	
5534	Disminucion de Inventarios de Materias Primas, Materiales y Suministros para Produccion	0.00	

[Handwritten signature]

5535	Disminución de Almacén de Materiales y Suministros de Consumo	0.00
5590	Otros Gastos	0.00
5591	Gastos de Ejercicios Anteriores	0.00
5592	Perdidas por Responsabilidades	0.00
5593	Bonificaciones y Descuentos Otorgados	0.00
5594	Diferencias por Tipo de Cambio Negativas	0.00
5595	Diferencias de Cotizaciones Negativas en Valores Negociables	0.00
5596	Resultado por Posición Monetaria	0.00
5597	Perdidas por Participación Patrimonial	0.00
5598	Diferencias por Reestructuración de Deuda Pública Negativas	0.00
5599	Otros Gastos Varios	0.00
5600	INVERSION PUBLICA	0.00
5610	Inversión Pública no Capitalizable	0.00
5611	Construcción en Bienes no Capitalizable	0.00

Bajo protesta de decir verdad declaramos que los Estados Financieros y sus notas, son razonablemente correctos y son responsabilidad del emisor.




Notas

ESF-01 FONDOS CON AFECTACION ESPECIFICA E INVERSIONES FINANCIERAS

Cuenta	Nombre de la Cuenta	Monto	Tipo	2023	2024	2024	Característica
1114	Fondos con Afectación Específica	0.00					
1115	Fondos con Afectación Específica	0.00					
1121	Inversiones Financieras de Corto Plazo	0.00					
ESF-02 CONTRIBUCIONES POR RECUPERAR							
Cuenta							
1122	Contribuciones por Recuperar a Corto Plazo	4,136,429.74		0.00	0.00	0.00	
1124	Ingresos por Recuperar a Corto Plazo	0.00		0.00	0.00	0.00	

ESF-03 CONTRIBUCIONES POR RECUPERAR CORTO PLAZO

Cuenta	Nombre de la Cuenta	Monto	Sistema de Costeo	Método de Valuación	Conveniencia de Aplicación	Método de depreciación	Estado del bien	Características
ESF-04 BIENES DISPONIBLES PARA SU TRANSFORMACION, ESTIMACIONES Y DE TESOROS (INVENTARIOS)								
Cuenta								
1140	Inventarios	0.00						
1141	Inventario de Mercancías para Venta	0.00						
1142	Inventario de Mercancías para Consumo	0.00						
1143	Inventario de Mercancías en Proceso de Elaboración	0.00						
1144	Inventario de Materias Primas, Materiales y Suministros para Producción	0.00						
1145	Bienes en Tránsito	0.00						

ESF-05 ALMACENES

Cuenta	Nombre de la Cuenta	Monto	Método de Valuación	Conveniencia de Aplicación	Método de depreciación	Estado del bien	Características
1150	Almacenes	0.00					
1151	Almacén de Materiales y Suministros de Consumo	0.00					

ESF-06 FIDEICOMISOS, MANDATOS Y CONTRATOS ANALOGOS

Cuenta	Nombre de la Cuenta	Monto	Tipo	Característica
1213	Fideicomisos, Mandatos y Contratos Análogos	0.00		

ESF-07 PARTICIPACIONES Y APORTACIONES DE CAPITAL

Cuenta	Nombre de la Cuenta	Monto	Tipo	Característica
1212	Inversiones a Largo Plazo	0.00		
1213	Participaciones y Aportaciones de Capital	0.00		

ESF-08 BIENES INMUEBLES E INMUEBLES

Cuenta	Nombre de la Cuenta	Monto	Dwp. Gasto	Dwp. Acumulada	Método de depreciación	Tasa determinada	Estado del bien	Características
ESF-09 INMUEBLES Y OBRAS								
Cuenta								
1240	Activos Intangibles	2,364,857.71	0.00	0.00				
1251	Software	0.00	0.00	0.00				
1252	Patentes, Marcas y Derechos	0.00	0.00	0.00				
1253	Concesiones y Franquicias	0.00	0.00	0.00				
1254	Licencias	2,364,857.71	0.00	0.00				
1259	Otros Activos Intangibles	0.00	0.00	0.00				
1270	Activos Diferidos	0.00	0.00	0.00				
1271	Estudios, Formación y Evaluación de Proyectos	0.00	0.00	0.00				
1272	Costos Sobre Bienes en Régimen de Arrendamiento Financiero	0.00	0.00	0.00				
1273	Costos por el Retiro de Bienes en Régimen de Arrendamiento Financiero	0.00	0.00	0.00				
1274	Anticipos a Largo Plazo	0.00	0.00	0.00				
1275	Beneficios al Retiro de Empleados Pagados por Adelantado	0.00	0.00	0.00				
1279	Otros Activos Diferidos	0.00	0.00	0.00				
ESF-10 ESTIMACIONES Y DETERMINOS								
Cuenta								
1160	Estimación por Pérdida o Déficit de Activos Circulantes	0.00	0.00	0.00				
1161	Estimaciones para Cuentas Inscrutables por Derechos a Recibir Efectivo o Equivalentes	0.00	0.00	0.00				
1162	Estimación por Déficit de Inventarios	0.00	0.00	0.00				

ESF-11 OTROS ACTIVOS

Cuenta	Nombre de la Cuenta	Monto	Tipo	Característica
1191	Otros Activos Circulantes	0.00		
1192	Valores en Garantía	0.00		
1193	Bienes en Garantía (excluye depósitos de fondos)	0.00		
1194	Bienes derivados de envases, seguros, aseguramientos y dación en pago	0.00		

[Handwritten signature]

1194	Adquisición con Fideicomiso de Terceros	0.00			
1290	Otros Activos no Circulantes	0.00			
1291	Bienes en Concesión	0.00			
1292	Bienes en Arrendamiento Financiero	0.00			
1293	Bienes en Comodato	0.00			

ESF-12 CUENTAS Y DOCUMENTOS POR PAGAR

Cuenta	Nombre de la Cuenta	Monto	A 90 Días	A 180 Días	A 365 Días	Más de 365 Días	Características
2110	Cuentas por Pagar a Corto Plazo	2,250,052.75	0.00	0.00	0.00	0.00	
2111	Servicios Personales por Pagar a Corto Plazo	821,931.98	0.00	0.00	0.00	0.00	
2112	Contratistas por Pagar a Corto Plazo	121,898.94	0.00	0.00	0.00	0.00	
2113	Participaciones y Aportaciones por Pagar a Corto Plazo	0.00	0.00	0.00	0.00	0.00	
2114	Transferencias Otorgadas por Pagar a Corto Plazo	0.00	0.00	0.00	0.00	0.00	
2115	Intereses, Comisiones y Otros Gastos de la Deuda Pública por Pagar a Corto Plazo	0.00	0.00	0.00	0.00	0.00	
2116	Relaciones y Contribuciones por Pagar a Corto Plazo	0.00	0.00	0.00	0.00	0.00	
2117	Otras Cuentas por Pagar a Corto Plazo	1,305,171.83	0.00	0.00	0.00	0.00	
2118	Documentos por Pagar a Corto Plazo	0.00	0.00	0.00	0.00	0.00	
2120	Documentos Comerciales por Pagar a Corto Plazo	0.00	0.00	0.00	0.00	0.00	
2121	Documentos con Contratos por Obras Públicas por Pagar a Corto Plazo	0.00	0.00	0.00	0.00	0.00	
2122	Documentos con Contratos por Obras Públicas por Pagar a Corto Plazo	0.00	0.00	0.00	0.00	0.00	
2129	Otros Documentos por Pagar a Corto Plazo	0.00	0.00	0.00	0.00	0.00	

ESF-13 FONDOS Y BIENES DE TERCEROS

Cuenta	Nombre de la Cuenta	Monto	Naturaliza	Característica
2160	Fondos y Bienes de Terceros en Garantía y/o Administración a Corto Plazo	0.00		
2161	Fondos en Garantía a Corto Plazo	0.00		
2162	Fondos en Administración a Corto Plazo	0.00		
2163	Fondos de Fideicomiso, Mandatos y Contratos Análogos a Corto Plazo	0.00		
2164	Otros Fondos de Terceros en Garantía y/o Administración a Corto Plazo	0.00		
2165	Valores y Bienes en Garantía a Corto Plazo	0.00		
2166	Fondos y Bienes de Terceros en Garantía y/o Administración a Largo Plazo	0.00		
2250	Fondos en Garantía a Largo Plazo	0.00		
2251	Fondos en Administración a Largo Plazo	0.00		
2252	Fondos de Fideicomiso, Mandatos y Contratos Análogos a Largo Plazo	0.00		
2253	Fondos Contingentes a Largo Plazo	0.00		
2254	Fondos de Fideicomiso, Mandatos y Contratos Análogos a Largo Plazo	0.00		
2255	Otros Fondos de Terceros en Garantía y/o Administración a Largo Plazo	0.00		
2256	Valores y Bienes en Garantía a Largo Plazo	0.00		

ESF-14 PASIVOS DIFERIDOS

Cuenta	Nombre de la Cuenta	Monto	Naturaliza	Característica
2150	Pasivos Diferidos a Corto Plazo	0.00		
2151	Ingresos Cobrados por Adelantado a Corto Plazo	0.00		
2152	Otros Pasivos Diferidos a Corto Plazo	0.00		
2159	Pasivos Diferidos a Largo Plazo	0.00		
2240	Creditos Diferidos a Largo Plazo	0.00		
2241	Ingresos Cobrados por Adelantado a Largo Plazo	0.00		
2242	Otros Pasivos Diferidos a Largo Plazo	0.00		
2249	Otros Pasivos Diferidos a Largo Plazo	0.00		

ESF-15 PROVISIONES

Cuenta	Nombre de la Cuenta	Monto	Naturaliza	Característica
2170	Provisiones a Corto Plazo	0.00		
2171	Provisiones para Demandas y Juicios a Corto Plazo	0.00		
2172	Provisiones para contingencias a Corto Plazo	0.00		
2179	Provisiones a Largo Plazo	0.00		
2260	Provisiones para Demandas y Juicios a Largo Plazo	0.00		
2261	Provisiones para contingencias a Largo Plazo	0.00		
2262	Provisiones para Pensiones a Largo Plazo	0.00		
2263	Provisiones para contingencias a Largo Plazo	0.00		
2269	Otras Provisiones a Largo Plazo	0.00		

ESF-16 OTROS PASIVOS

Cuenta	Nombre de la Cuenta	Monto	Naturaliza	Característica
2190	Otros Pasivos a Corto Plazo	0.00		
2191	Ingresos por Clasificar	0.00		
2192	Participación por Participar	0.00		
2199	Otros Pasivos Circulantes	0.00		

Bajo protesta de decir verdad declaramos que los Estados Financieros y sus notas, son razonablemente correctos y son responsabilidad del emisor.

Sammy Macías

[Signature]

Instituto Municipal de la Juventud de León Guanajuato
 Notas de Desglose Estado de Variación en la Hacienda Pública
 Del 01 de Enero al 30 de Junio del 2024
 (Cifras en Pesos)

Ejercicio: 2024
 Periodicidad: Trimestral
 Corte: 2

Notas

VHP-01 PATRIMONIO CONTRIBUIDO

Cuenta	Nombre de la Cuenta	Monto	Tipo	Naturaleza
3110	Aportaciones	0.00		
3120	Donaciones de Capital	0.00		
3130	Actualización de la Hacienda Pública/Patrimonio	0.00		

VHP-02 PATRIMONIO GENERADO

Cuenta	Nombre de la Cuenta	Monto	Procedencia
3210	Resultado del Ejercicio (Ahorro/ Desahorro)	14,540,820.08	
3220	Resultados de Ejercicios Anteriores	3,339,003.98	
3230	Revalúos	0.00	
3231	Revalúo de Bienes Inmuebles	0.00	
3232	Revalúo de Bienes Muebles	0.00	
3233	Revalúo de Bienes Intangibles	0.00	
3239	Otros Revalúos	0.00	
3240	Reservas	0.00	
3241	Reservas de Patrimonio	0.00	
3242	Reservas Territoriales	0.00	
3243	Reservas por Contingencias	0.00	
3250	Rectificaciones de Resultados de Ejercicios Anteriores	57,167.74	
3251	Cambios en Políticas Contables	0.00	
3252	Cambios por Errores Contables	57,167.74	

Bajo protesta de decir verdad declaramos que los Estados Financieros y sus notas, son razonablemente correctos y son responsabilidad del emisor.




Instituto Municipal de la Juventud de León Guanajuato
 Notas de Desglose Estado de Flujos de Efectivo
 Del 01 de Enero al 30 de Junio del 2024
 (Cifras en Pesos)

Ejercicio: 2024
 Periodicidad: Trimestral
 Corte: 2

Notas

EFE-01 EFECTIVO Y EQUIVALENTES

Cuenta	Nombre de la Cuenta	2024	2023
1111	Efectivo	0.00	0.00
1112	Bancos/Tesorería	0.00	0.00
1113	Bancos/Dependencias y Otros	14,368,125.33	5,031,128.31
1114	Inversiones Temporales (Hasta 3 meses)	0.00	0.00
1115	Fondos con Afectación Específica	0.00	0.00
1116	Depósitos de Fondos de Terceros en Garantía y/o Administración	0.00	0.00
1119	Otros Efectivos y Equivalentes	0.00	0.00
1110	Total de Efectivo y Equivalentes	14,368,125.33	5,031,128.31

EFE-02 ADQ. DE ACT. DE INVERSION EFECTIVAMENTE PAGADAS

Cuenta	Nombre de la Cuenta	2024	2023
1230	Bienes Inmuebles, Infraestructura y Construcciones en Proceso	0.00	0.00
1231	Terrenos	0.00	0.00
1232	Viviendas	0.00	0.00
1233	Edificios no Habitacionales	0.00	0.00
1234	Infraestructura	0.00	0.00
1235	Construcciones en Proceso en Bienes de Dominio Público	0.00	0.00
1236	Construcciones en Proceso en Bienes Propios	0.00	0.00
1239	Otros Bienes Inmuebles	0.00	0.00
1240	Bienes Muebles	108,204.80	320,684.48
1241	Mobiliario y Equipo de Administración	108,204.80	290,054.48
1242	Mobiliario y Equipo Educativo y Recreativo	0.00	9,245.00
1243	Equipo e Instrumental Médico y de Laboratorio	0.00	0.00
1244	Vehículos y Equipo de Transporte	0.00	0.00
1245	Equipo de Defensa y Seguridad	0.00	0.00
1246	Maquinaria, Otros Equipos y Herramientas	0.00	0.00
1247	Colecciones, Obras de Arte y Objetos Valiosos	0.00	21,385.00
1248	Activos Biológicos	0.00	0.00
1250	Activos Intangibles	0.00	0.00
1251	Software	0.00	0.00
1252	Patentes, Marcas y Derechos	0.00	0.00
1253	Concesiones y Franquicias	0.00	0.00
1254	Licencias	0.00	0.00
1259	Otros Activos Intangibles	0.00	0.00
	Total de Aplicación de efectivo por Actividades de Inversión	108,204.80	320,684.48

EFE-03 CONCILIACION DE FLUJOS DE EFECTIVO NETOS

Cuenta	Nombre de la Cuenta	2024	2023
3210	Resultados del Ejercicio Ahorro/Desahorro	14,540,820.08	1,460,298.32
	(+) Movimientos de partidas (o rubros) que no afectan al efectivo	628,444.17	1,493,098.52
5400	INTERESES, COMISIONES Y OTROS GASTOS DE LA DEUDA PUBLICA	0.00	0.00
5410	Intereses de la deuda pública	0.00	0.00
5411	Intereses de la Deuda Pública Interna	0.00	0.00
5420	Comisiones de la deuda pública	0.00	0.00
5421	Comisiones de la Deuda Pública Interna	0.00	0.00
5430	Gastos de la deuda pública	0.00	0.00
5431	Gastos de la Deuda Pública Interna	0.00	0.00
5440	Costo por coberturas	0.00	0.00
5441	Costo por coberturas	0.00	0.00
5450	Apoyos financieros	0.00	0.00
5451	Apoyos Financieros a Intermediarios	0.00	0.00
5452	Apoyo Financieros a Ahorradores y Deudores del Sistema Financiero Nacional	0.00	0.00
5500	OTROS GASTOS Y PERDIDAS EXTRAORDINARIAS	628,444.17	1,493,098.52
5510	Estimaciones, Depreciaciones, Deterioros, Obsolescencia y Amortizaciones	628,444.17	1,493,098.52
5511	Estimaciones por Pérdida o Deterioro de Activos Circulantes	0.00	0.00
5512	Estimaciones por Pérdida o Deterioro de Activo no Circulante	0.00	0.00
5513	Depreciación de Bienes Inmuebles	0.00	0.00
5514	Depreciación de Infraestructura	0.00	0.00
5515	Depreciación de Bienes Muebles	0.00	0.00
5516	Deterioro de los Activos Biológicos	628,444.17	1,431,464.71
5517	Amortización de Activos Intangibles	0.00	0.00
5518	Disminución de Bienes por pérdida, obsolescencia y deterioro	0.00	61,633.81
5520	Provisiones	0.00	0.00
5521	Provisiones de Pasivos a Corto Plazo	0.00	0.00
5522	Provisiones de Pasivos a Largo Plazo	0.00	0.00
5530	Disminución de Inventarios	0.00	0.00
5531	Disminución de Inventarios de Mercancías para Venta	0.00	0.00
5532	Disminución de Inventarios de Mercancías Terminadas	0.00	0.00
5533	Disminución de Inventarios de Mercancías en Proceso de Elaboración	0.00	0.00
5534	Disminución de Inventarios de Materias Primas, Materiales y Suministros para Producción	0.00	0.00
5535	Disminución de Almacén de Materiales y Suministros de Consumo	0.00	0.00

Fernando...

5590	Otros Gastos	0.00	0.00
5591	Gastos de Ejercicios Anteriores	0.00	0.00
5592	Pérdidas por Responsabilidades	0.00	0.00
5593	Bonificaciones y Descuentos Otorgados	0.00	0.00
5594	Diferencias por Tipo de Cambio Negativas en Efectivo y Equivalentes	0.00	0.00
5595	Diferencias de Cotizaciones Negativas en Valores Negociables	0.00	0.00
5596	Resultado por Posición Monetaria	0.00	0.00
5597	Pérdidas por Participación Patrimonial	0.00	0.00
5599	Otros Gastos Varios	0.00	0.00
5600	INVERSION PUBLICA	0.00	0.00
5610	Inversión Pública no Capitalizable	0.00	0.00
5611	Construcción en Bienes no Capitalizable	0.00	0.00
2110	Incremento en Cuentas por Pagar de Operación	0.00	0.00
2111	Provisiones capítulo 1000	0.00	0.00
2112	Provisiones capítulo 2000	0.00	0.00
2112	Provisiones capítulo 3000	0.00	0.00
2115	Provisiones capítulo 4000	0.00	0.00
2114	Provisiones capítulo 8000	0.00	0.00
5120	Almacén de Materiales y Suministros de Consumo	0.00	0.00
5120	Almacén de Materiales y Suministros de Consumo	0.00	0.00
	(-) Movimientos de partidas (o rubros) que afectan al efectivo	0.00	0.00
4300	OTROS INGRESOS Y BENEFICIOS	0.00	0.00
4310	Ingresos Financieros	0.00	0.00
4311	Intereses Ganados de Títulos, Valores y demás Instrumentos Financieros	0.00	0.00
4319	Otros Ingresos Financieros	0.00	0.00
4320	Incremento por Variación de Inventarios	0.00	0.00
4321	Incremento por Variación de Inventarios de Mercancías para Venta	0.00	0.00
4322	Incremento por Variación de Inventarios de Mercancías Terminadas	0.00	0.00
4323	Incremento por Variación de Inventarios de Mercancías en Proceso de Elaboración	0.00	0.00
4324	Incremento por Variación de inventarios de Materias Primas, Materiales y Suministros para Producción	0.00	0.00
4325	Incremento por Variación de Almacén de Materias Primas, Materiales y Suministros de Consumo	0.00	0.00
4330	Disminución del Exceso de Estimaciones por Pérdida o Deterioro u Obsolescencia	0.00	0.00
4331	Disminución del Exceso de Estimaciones por Pérdida o Deterioro u Obsolescencia	0.00	0.00
4340	Disminución del Exceso de Provisiones	0.00	0.00
4341	Disminución del Exceso de Provisiones	0.00	0.00
4390	Otros Ingresos y Beneficios Varios	0.00	0.00
4392	Bonificaciones y Descuentos Obtenidos	0.00	0.00
4393	Diferencias por Tipo de Cambio a Favor	0.00	0.00
4394	Diferencias de Cotizaciones a Favor en Valores Negociables	0.00	0.00
4395	Resultado por Posición Monetaria	0.00	0.00
4396	Utilidades por Participación Patrimonial	0.00	0.00
4397	Diferencias por Reestructuración de Deuda Pública a Favor	0.00	0.00
4399	Otros Ingresos y Beneficios Varios	0.00	0.00
1120	Incremento en Cuentas por Cobrar de Operación	0.00	0.00
1124	Ingresos por recuperar CRI 10	0.00	0.00
1124	Ingresos por recuperar CRI 20	0.00	0.00
1124	Ingresos por recuperar CRI 30	0.00	0.00
1124	Ingresos por recuperar CRI 40	0.00	0.00
1124	Ingresos por recuperar CRI 50	0.00	0.00
1124	Ingresos por recuperar CRI 60	0.00	0.00
1122	Cuentas por cobrar CRI 70	0.00	0.00
1122	Cuentas por cobrar CRI 80	0.00	0.00
1122	Cuentas por cobrar CRI 90	0.00	0.00
5120	Almacén de Materiales y Suministros de Consumo	0.00	0.00
5120	Almacén de Materiales y Suministros de Consumo	0.00	0.00
	= Flujos de Efectivo Netos de las Actividades de Operación	15,169,264.25	2,953,396.84

Bajo protesta de decir verdad declaramos que los Estados Financieros y sus notas, son razonablemente correctos y son responsabilidad del emisor.

Demby Garcia

[Handwritten signature]

Instituto Municipal de la Juventud de León Guanajuato
Conciliación entre los Ingresos Presupuestarios y Contables
Del 01 de Enero al 30 de Junio del 2024
(Cifras en pesos)

Concepto	2024
1. Total de Ingresos Presupuestarios	37,978,958.62
2. Más Ingresos Contables No Presupuestarios	0.00
2.1 Ingresos Financieros	0.00
2.2 Incremento por Variación de inventarios	0.00
2.3 Disminución del Exceso de Estimaciones por Pérdida o Deterioro u Obsolescencia	0.00
2.4 Disminución del Exceso de Provisiones	0.00
2.5 Otros Ingresos y Beneficios Varios	0.00
2.6 Otros Ingresos Contables No Presupuestarios	0.00
3. Menos Ingresos Presupuestarios No Contables	0.00
3.1 Aprovechamientos Patrimoniales	0.00
3.2 Ingresos Derivados de Financiamientos	0.00
3.3 Otros Ingresos Presupuestarios No Contables	0.00
4. Total de Ingresos Contables	37,978,958.62

Bajo protesta de decir verdad declaramos que los Estados Financieros y sus notas, son razonablemente correctos y son responsabilidad del emisor.

[Handwritten Signature]

[Handwritten Mark]

Instituto Municipal de la Juventud de León Guanajuato
Conciliación entre los Egresos Presupuestarios y los Gastos Contables
Del 01 de Enero al 30 de Junio del 2024
(Cifras en pesos)

Concepto	2024
1. Total de Egresos Presupuestarios	22,917,899.17
2. Menos Egresos Presupuestarios No Contables	108,204.80
2.1 Materias Primas y Materiales de Producción y Comercialización	0.00
2.2 Materiales y Suministros	0.00
2.3 Mobiliario y Equipo de Administración	108,204.80
2.4 Mobiliario y Equipo Educativo y Recreativo	0.00
2.5 Equipo e Instrumental Médico y de Laboratorio	0.00
2.6 Vehículos y Equipo de Transporte	0.00
2.7 Equipo de Defensa y Seguridad	0.00
2.8 Maquinaria, Otros Equipos y Herramientas	0.00
2.9 Activos Biológicos	0.00
2.10 Bienes Inmuebles	0.00
2.11 Activos Intangibles	0.00
2.12 Obra Pública en Bienes de Dominio Público	0.00
2.13 Obra Pública en Bienes Propios	0.00
2.14 Acciones y Participaciones de Capital	0.00
2.15 Compra de Títulos y Valores	0.00
2.16 Concesión de Préstamos	0.00
2.17 Inversiones en Fideicomisos, Mandatos y Otros Análogos	0.00
2.18 Provisiones para Contingencias y Otras Erogaciones Especiales	0.00
2.19 Amortización de la Deuda Pública	0.00
2.20 Adeudos de Ejercicios Fiscales Anteriores (ADEFAS)	0.00
2.21 Otros Egresos Presupuestarios No Contables	0.00
3. Más Gastos Contables No Presupuestarios	628,444.17
3.1 Estimaciones, Depreciaciones, Deterioros, Obsolescencia y Amortizaciones	628,444.17
3.2 Provisiones	0.00
3.3 Disminución de Inventarios	0.00
3.4 Otros Gastos	0.00
3.5 Inversión Pública no Capitalizable	0.00
3.6 Materiales y Suministros (consumos)	0.00
3.7 Otros Gastos Contables No Presupuestarios	0.00
4. Total de Gastos Contables	23,438,138.54

Bajo protesta de decir verdad declaramos que los Estados Financieros y sus notas, son razonablemente correctos y son responsabilidad del emisor.

[Firma manuscrita]

[Firma manuscrita]

Notes

Cuenta	Concepto	Saldo Inicial	Cargos del Periodo	Abonos del Periodo	Saldo Final	Valores en Custodia	Tasa	Vencimiento	Tipo de Contrato
7000	CUENTAS DE ORDEN CONTABLES								
7110	Valores en Custodia	0.00	0.00	0.00	0.00	0.00			
7120	Custodia de Valores	0.00	0.00	0.00	0.00	0.00			
7130	Instrumentos de Crédito Prestados a Formadores de Mercado	0.00	0.00	0.00	0.00	0.00			
7140	Instrumentos de Crédito Recibidos en Garantía de Mercado y su Ganancia	0.00	0.00	0.00	0.00	0.00			
7150	Garantía de Crédito Recibidos en Garantía de los Formadores de Mercado	0.00	0.00	0.00	0.00	0.00			
7160	Garantía de Crédito Recibidos de los Formadores de Mercado	0.00	0.00	0.00	0.00	0.00			
7170	Autorización para la Emisión de Bonos, Títulos y Valores de la Deuda Pública Externa	0.00	0.00	0.00	0.00	0.00			
7220	Emisión de Bonos, Títulos y Valores de la Deuda Pública Externa	0.00	0.00	0.00	0.00	0.00			
7230	Emisiones Autorizadas de la Deuda Pública Externa	0.00	0.00	0.00	0.00	0.00			
7240	Suscripción de Contratos de Prestamos y Otras Obligaciones de la Deuda Pública Externa	0.00	0.00	0.00	0.00	0.00			
7250	Suscripción de Contratos de Prestamos y Otras Obligaciones de la Deuda Pública Externa	0.00	0.00	0.00	0.00	0.00			
7260	Contratos de Prestamos y Otras Obligaciones de la Deuda Pública Externa	0.00	0.00	0.00	0.00	0.00			
7310	Aveles Autorizados	0.00	0.00	0.00	0.00	0.00			
7320	Aveles Firmados	0.00	0.00	0.00	0.00	0.00			
7330	Fianzas y Garantías Recibidas por Deudas a Cobrar	0.00	0.00	0.00	0.00	0.00			
7340	Fianzas y Garantías Recibidas	0.00	0.00	0.00	0.00	0.00			
7350	Fianzas Obligadas para Respalidar Obligaciones no Fiscales del Gobierno	0.00	0.00	0.00	0.00	0.00			
7360	Fianzas Obligadas del Gobierno para Respalidar Obligaciones no Fiscales	0.00	0.00	0.00	0.00	0.00			
7410	Demandas Judiciales en Proceso de Resolución	0.00	0.00	0.00	0.00	0.00			
7420	Resolución de Demandas en Proceso Judicial	0.00	0.00	0.00	0.00	0.00			
7510	Contratos para Inversión Mediante Proyectos para Prestación de Servicios (PPS) y Similares	0.00	0.00	0.00	0.00	0.00			
7520	Inversión Pública Contratada Mediante Proyectos para Prestación de Servicios (PPS) y Similares	0.00	0.00	0.00	0.00	0.00			
7610	Contratos de Concesión por Bienes	0.00	0.00	0.00	0.00	0.00			
7620	Contratos de Concesión por Bienes	0.00	0.00	0.00	0.00	0.00			
7630	Bienes Bajo Contrato en Comodato	0.00	0.00	0.00	0.00	0.00			
7640	Contrato de Comodato por Bienes	0.00	0.00	0.00	0.00	0.00			

8000 CUENTAS DE ORDEN PRESUPUESTARIO

Concepto	2024
8110 Ley de Ingresos Estimada	46,642,556.00
8120 Ley de Ingresos por Ejecutar	22,367,324.32
8130 Modificaciones a la Ley de Ingresos Estimada	13,703,726.94
8140 Ley de Ingresos Devengada	37,978,955.62
8150 Ley de Ingresos Recaudada	33,840,528.88

Concepto	2024
8210 Presupuesto de Egresos Aprobado	46,642,556.00
8220 Presupuesto de Egresos por Ejecutar	37,428,383.77
8230 Modificaciones al Presupuesto de Egresos Aprobado	-13,703,726.94
8240 Presupuesto de Egresos Comprometido	22,917,895.17
8250 Presupuesto de Egresos Ejecutado	22,917,895.17
8260 Presupuesto de Egresos Ejecutado	22,917,895.17
8270 Presupuesto de Egresos Pajado	22,029,435.77

Bajo protesta de decir verdad declaramos que los Estados Financieros y sus notas, son razonablemente correctos y son responsabilidad del emisor.

Chemmy M...

[Signature]