



Fideicomiso Promoción Juvenil 129747
 Estado de Flujos de Efectivo
 Del 01 de Enero al 30 de Junio del 2024
 (Cifras en Pesos)


Concepto	2024	2023
Flujos de Efectivo de las Actividades de Operación		
Origen		
Impuestos	81,636.34	20,741.28
Cuotas y Aportaciones de Seguridad Social	-	-
Contribuciones de Mejoras	-	-
Derechos	-	-
Productos	81,636.34	20,741.28
Aprovechamientos	-	-
Ingresos por Venta de Bienes y Prestación de Servicios	-	-
Participaciones, Aportaciones, Convenios, Incentivos Derivados de la Colaboración Fiscal y Fondos Distintos de Aportaciones	-	-
Transferencias, Asignaciones, Subsidios y Subvenciones, y Pensiones y Jubilaciones	-	-
Otros Orígenes de Operación	-	-
Aplicación		
Servicios Personales	34,939.20	68,260.36
Materiales y Suministros	-	-
Servicios Generales	34,939.20	68,260.36
Transferencias Internas y Asignaciones al Sector Público	-	-
Transferencias al Resto del Sector Público	-	-
Subsidios y Subvenciones	-	-
Ayudas Sociales	-	-
Pensiones y Jubilaciones	-	-
Transferencias a Fideicomisos, Mandatos y Contratos Análogos	-	-
Transferencias a la Seguridad Social	-	-
Donativos	-	-
Transferencias al Exterior	-	-
Participaciones	-	-
Aportaciones	-	-
Convenios	-	-
Otras Aplicaciones de Operación	-	-
Flujos Netos de Efectivo por Actividades de Operación	46,697.14	47,519.08
Flujos de Efectivo de las Actividades de Inversión		
Origen		
Bienes Inmuebles, Infraestructura y Construcciones en Proceso	-	-
Bienes Muebles	-	-
Otros Orígenes de Inversión	-	-
Aplicación		
Bienes Inmuebles, Infraestructura y Construcciones en Proceso	-	-
Bienes Muebles	-	-
Otras Aplicaciones de Inversión	-	-
Flujos Netos de Efectivo por Actividades de Inversión	-	-
Flujos de Efectivo de las Actividades de Financiamiento		
Origen		
Endeudamiento Neto	-	-
Interno	-	-
Externo	-	-
Otros Orígenes de Financiamiento	-	-
Aplicación		
Servicios de la Deuda	25,756.00	-
Interno	-	-
Externo	-	-
Otras Aplicaciones de Financiamiento	-	-
Flujos Netos de Efectivo por Actividades de Financiamiento	25,756.00	-
Incremento/Disminución Neta en el Efectivo y Equivalentes al Efectivo	20,941.14	47,519.08
Efectivo y Equivalentes al Efectivo al Inicio del Ejercicio	1,710,676.07	1,758,195.15
Efectivo y Equivalentes al Efectivo al Final del Ejercicio	1,731,617.21	1,710,676.07

Bajo protesta de decir verdad declaramos que los Estados Financieros y sus notas, son razonablemente correctos y son responsabilidad del emisor.


 Autoriza
 Lic. y M.O.A. Ismael Zúñiga Ramírez


 Revisa
 CP. Xóchitl María Hernández Madas


 Revisa
 ING. Nayeli Raquel Ríos Leal


 Elabora
 C.P. Miguel Ángel Pérez Barajas