


Instituto Municipal de la Juventud de León Guaranjua
Estado Analítico del Ejercicio del Presupuesto de Egresos
Clasificación por Objeto del Gasto (Capítulo y Concepto)
Del 01 de Enero al 31 de Marzo del 2024

Concepto	Egresos					Subejercicio
	Aprobado	Ampliaciones/ (Reducciones)	Modificado	Devengado	Pagado	
	1	2	3 = 1 + 2	4	5	6 = 3 + 4
Servicios Personales	35,050,519.00	-	35,050,519.00	5,938,896.12	5,938,896.12	29,111,622.88
Remuneraciones al Personal de Carácter Permanente	20,977,258.65	-	20,977,258.65	4,237,300.71	4,237,300.71	16,739,957.94
Remuneraciones al Personal de Carácter Transitorio	-	-	-	-	-	-
Remuneraciones Adicionales y Especiales	3,520,793.48	-	3,520,793.48	28,252.70	28,252.70	3,492,540.78
Seguridad Social	5,645,479.26	-	5,645,479.26	802,648.44	802,648.44	4,842,832.82
Otras Prestaciones Sociales y Económicas	4,906,987.61	-	4,906,987.61	870,696.27	870,696.27	4,036,291.34
Previsiones	-	-	-	-	-	-
Pago de Estímulos a Servidores Públicos	-	-	-	-	-	-
Materiales y Suministros	2,894,746.00	-	2,894,746.00	939,577.27	939,577.27	1,955,168.73
Materiales de Administración, Emisión de Documentos y Artículos Oficiales	840,775.62	-	840,775.62	71,662.12	71,662.12	769,113.50
Alimentos y Utensilios	-	-	-	-	-	-
Materias Primas y Materiales de Producción y Comercialización	1,473.70	-	1,473.70	-	-	1,473.70
Materiales y Artículos de Construcción y de Reparación	1,327,581.97	73,037.54	1,254,544.43	730,377.40	730,377.40	524,167.03
Productos Químicos, Farmacéuticos y de Laboratorio	-	-	-	-	-	-
Combustibles, Lubricantes y Aditivos	484,694.03	-	484,694.03	51,635.80	51,635.80	433,058.23
Vestuario, Blancos, Prendas de Protección y Artículos Deportivos	173,588.31	7,469.70	181,058.01	12,025.70	12,025.70	169,032.31
Materiales y Suministros Para Seguridad	-	-	-	-	-	-
Herramientas, Refacciones y Accesorios Menores	66,632.37	65,567.84	132,200.21	73,876.25	73,876.25	58,323.96
Servicios Generales	8,697,291.00	8,478,257.78	17,173,548.78	1,706,328.55	1,575,780.55	15,467,220.23
Servicios Básicos	364,462.80	713.14	365,175.94	77,662.00	73,064.00	287,513.94
Servicios de Arrendamiento	650,783.20	-	650,783.20	19,975.20	15,277.20	630,788.00
Servicios Profesionales, Científicos, Técnicos y Otros Servicios	2,953,018.85	444,182.32	3,397,208.97	441,864.34	369,884.34	2,955,324.63
Servicios Financieros, Bancarios y Comerciales	325,577.29	183.29	325,760.58	36,348.56	36,348.56	289,412.02
Servicios de Instalación, Reparación, Mantenimiento y Conservación	521,879.91	9,832.00	531,511.91	27,370.00	27,370.00	504,141.91
Servicios de Comunicación Social y Publicidad	271,313.10	-	271,313.10	11,005.52	11,005.52	260,307.58
Servicios de Traslado y Viáticos	167,557.03	1,454.25	169,011.28	71,692.12	71,692.12	117,118.16
Servicios Oficiales	2,570,742.28	8,012,112.78	10,582,855.06	862,582.76	862,582.76	9,720,272.30
Otros Servicios Generales	652,178.74	7,770.00	659,948.74	157,608.05	108,356.05	702,340.69
Transferencias, Asignaciones, Subsidios y Otras Ayudas	-	-	-	-	-	-
Transferencias Internas y Asignaciones al Sector Público	-	-	-	-	-	-
Transferencias al Resto del Sector Público	-	-	-	-	-	-
Subsidios y Subvenciones	-	-	-	-	-	-
Ayudas Sociales	-	-	-	-	-	-
Pensiones y Jubilaciones	-	-	-	-	-	-
Transferencias a Fideicomisos, Mandatos y Otros Análogos	-	-	-	-	-	-
Transferencias a la Seguridad Social	-	-	-	-	-	-
Donativos	-	-	-	-	-	-
Transferencias al Exterio	-	-	-	-	-	-
Bienes Muebles, Inmuebles e Intangibles	-	161,459.08	161,459.08	-	-	161,459.08
Mobiliario y Equipo de Administración	-	108,204.80	108,204.80	-	-	108,204.80
Mobiliario y Equipo Educativo y Recreativo	-	53,254.28	53,254.28	-	-	53,254.28
Equipo e Instrumental Médico y de Laboratorio	-	-	-	-	-	-
Vehículos y Equipo de Transporte	-	-	-	-	-	-
Equipo de Defensa y Seguridad	-	-	-	-	-	-
Maquinaria, Otros Equipos y Herramientas	-	-	-	-	-	-
Activos Biológicos	-	-	-	-	-	-
Bienes Inmuebles	-	-	-	-	-	-
Activos Intangibles	-	-	-	-	-	-
Inversión Pública	-	-	-	-	-	-
Obra Pública en Bienes de Dominio Público	-	-	-	-	-	-
Obra Pública en Bienes Propios	-	-	-	-	-	-
Proyectos Productivos y Acciones de Fomento	-	-	-	-	-	-
Inversiones Financieras y Otras Provisiones	-	-	-	-	-	-
Inversiones Para el Fomento de Actividades Productivas	-	-	-	-	-	-
Acciones y Participaciones de Capital	-	-	-	-	-	-
Compra de Títulos y Valores	-	-	-	-	-	-
Concesión de Préstamos	-	-	-	-	-	-
Inversiones en Fideicomisos, Mandatos y Otros Análogos	-	-	-	-	-	-
Otras Inversiones Financieras	-	-	-	-	-	-
Provisiones para Contingencias y Otras Erogaciones Especiales	-	-	-	-	-	-
Participaciones y Aportaciones	-	-	-	-	-	-
Participaciones	-	-	-	-	-	-
Aportaciones	-	-	-	-	-	-
Convenios	-	-	-	-	-	-
Deuda Pública	-	-	-	-	-	-
Amortización de la Deuda Pública	-	-	-	-	-	-
Intereses de la Deuda Pública	-	-	-	-	-	-
Comisiones de la Deuda Pública	-	-	-	-	-	-
Gastos de la Deuda Pública	-	-	-	-	-	-
Costo por Coberturas	-	-	-	-	-	-
Ayudas Financieras	-	-	-	-	-	-
Adeudos de Ejercicios Fiscales Anteriores (Adefas)	-	-	-	-	-	-
Total del Gasto	46,642,556.00	8,637,716.86	55,280,272.86	8,564,801.94	8,484,253.94	46,695,470.92

Bajo protesta de decir verdad declaramos que los Estados Financieros y sus notas, son razonablemente correctos y son responsabilidad del emisor.


 Director General
 Lic. y M.A.O. Ismael Juárez Ramírez


 Subdirectora Administrativa
 C.P. Xóchitl María Hernández Macías



 Encargado de Despacho - Coordinación de Recursos Financieros y Contables
 Ing. Narely Raquel Ríos Leal



 Jefe de Contabilidad y Finanzas
 C.P. Miguel Ángel Pérez Barajas

Instituto Municipal de la Juventud de León Guanajuato
Estado Analítico del Ejercicio del Presupuesto de Egresos
Clasificación Económica (por Tipo de Gasto)
Del 01 de Enero al 31 de Marzo del 2024

Concepto	Egresos					
	Aprobado 1	Ampliaciones/ (Reducciones) 2	Modificado 3 = (1 + 2)	Devengado 4	Pagado 5	Subejercicio 6 = (3 - 4)
Gasto Corriente	46,642,556.00	8,476,257.78	55,118,813.78	8,584,801.94	8,454,253.94	46,534,011.84
Gasto de Capital	0.00	161,459.08	161,459.08	0.00	0.00	161,459.08
Amortización de la Deuda y Disminución de Pasivos	0.00	0.00	0.00	0.00	0.00	0.00
Pensiones y Jubilaciones	0.00	0.00	0.00	0.00	0.00	0.00
Participaciones	0.00	0.00	0.00	0.00	0.00	0.00
Total del Gasto	46,642,556.00	8,637,716.86	55,280,272.86	8,584,801.94	8,454,253.94	46,695,470.92

Bajo protesta de decir verdad declaramos que los Estados Financieros y sus notas, son razonablemente correctos y son responsabilidad del emisor.


 Director General
 Lic. y M.A.O. Ismael Zúñiga Ramírez


 Subdirectora Administrativa
 C.P. Xóchitl María Hernández Macías


 Jefe de Contabilidad y Finanzas
 C.P. Miguel Ángel Pérez Barajas

Instituto Municipal de la Juventud de León Guanajuato
Estado Analítico del Ejercicio del Presupuesto de Egresos
Clasificación Administrativa
Del 01 de Enero al 31 de Marzo del 2024

Concepto	Egresos				Subjetivo
	Aprobado	Ampliaciones/ Modificaciones	Modificado	Devengado	
1	40,842,558.00	8,037,718.86	55,260,272.86	8,584,801.84	8 = (3 + 4)
2	0.00	0.00	0.00	0.00	0.00
3	0.00	0.00	0.00	0.00	0.00
4	0.00	0.00	0.00	0.00	0.00
5	0.00	0.00	0.00	0.00	0.00
6	0.00	0.00	0.00	0.00	0.00
7	0.00	0.00	0.00	0.00	0.00
8	0.00	0.00	0.00	0.00	0.00
9	0.00	0.00	0.00	0.00	0.00
	40,842,558.00	8,037,718.86	55,260,272.86	8,584,801.84	40,842,558.00

Gobierno (Federal-Estatal-Municipal) de
Estado Analítico del Ejercicio del Presupuesto de Egresos
Clasificación Administrativa
Del 01 de Enero al 31 de marzo de 2024

Concepto	Egresos				Subjetivo
	Aprobado	Ampliaciones/ Modificaciones	Modificado	Devengado	
1	0.00	0.00	0.00	0.00	0.00
2	0.00	0.00	0.00	0.00	0.00
3	0.00	0.00	0.00	0.00	0.00
4	0.00	0.00	0.00	0.00	0.00
5	0.00	0.00	0.00	0.00	0.00
	0.00	0.00	0.00	0.00	0.00

Instituto Municipal de la Juventud de León Guanajuato
Estado Analítico del Ejercicio del Presupuesto de Egresos
Clasificación Administrativa
Del 01 de Enero al 31 de marzo de 2024

Concepto	Egresos				Subjetivo
	Aprobado	Ampliaciones/ Modificaciones	Modificado	Devengado	
1	0.00	0.00	0.00	0.00	0.00
2	0.00	0.00	0.00	0.00	0.00
3	0.00	0.00	0.00	0.00	0.00
4	0.00	0.00	0.00	0.00	0.00
5	0.00	0.00	0.00	0.00	0.00
6	0.00	0.00	0.00	0.00	0.00
7	0.00	0.00	0.00	0.00	0.00
8	0.00	0.00	0.00	0.00	0.00
9	0.00	0.00	0.00	0.00	0.00
	0.00	0.00	0.00	0.00	0.00

3 decir verdad declaramos por los Estados Financieros v sus notas, son razonablemente correctas v son responsabilidad del emisor.


Director General
Lic. y M.A.O. Imael Zúñiga Garza


Subdirectora Administrativa
C.P. Xóchitl María Hernández Mayas


Despacho Central de Recursos Financieros y Contables
Ing. Raúl Raquel Ríos Leal

Jefe de Contabilidad y Finanzas
C.P. Miguel Ángel Pérez Borelas

Instituto Municipal de la Juventud de León Guaranjato
 Estado Analítico del Ejercicio del Presupuesto de Egresos
 Clasificación Funcional (Finalidad y Función)
 Del 01 de Enero al 31 de Marzo del 2024

Concepto	Egresos					Subejercicio B = (3 + 4)
	Aprobado 1	Ampliaciones/ (Reducciones) 2	Modificado 3 = (1 + 2)	Devengado 4	Pagado 5	
Gobierno						
Legislación	0.00	0.00	0.00	0.00	0.00	0.00
Justicia	0.00	0.00	0.00	0.00	0.00	0.00
Coordinación de la Política de Gobierno	0.00	0.00	0.00	0.00	0.00	0.00
Relaciones Exteriores	0.00	0.00	0.00	0.00	0.00	0.00
Asuntos Financieros y Hacendarios	0.00	0.00	0.00	0.00	0.00	0.00
Seguridad Nacional	0.00	0.00	0.00	0.00	0.00	0.00
Asuntos de Orden Público y de Seguridad Interior	0.00	0.00	0.00	0.00	0.00	0.00
Otros Servicios Generales	0.00	0.00	0.00	0.00	0.00	0.00
Desarrollo Social	46,642,556.00	8,637,716.96	55,280,272.96	8,584,801.94	8,454,253.94	46,695,470.92
Protección Ambiental	0.00	0.00	0.00	0.00	0.00	0.00
Vivienda y Servicios a la Comunidad	0.00	0.00	0.00	0.00	0.00	0.00
Salud	0.00	0.00	0.00	0.00	0.00	0.00
Recreación, Cultura y Otras Manifestaciones Sociales	0.00	0.00	0.00	0.00	0.00	0.00
Educación	0.00	0.00	0.00	0.00	0.00	0.00
Protección Social	0.00	0.00	0.00	0.00	0.00	0.00
Otros Asuntos Sociales	46,642,556.00	8,637,716.96	55,280,272.96	8,584,801.94	8,454,253.94	46,695,470.92
Desarrollo Económico						
Asuntos Económicos, Comerciales y Laborales en General	0.00	0.00	0.00	0.00	0.00	0.00
Agropecuaria, Silvicultura, Pesca y Caza	0.00	0.00	0.00	0.00	0.00	0.00
Combustibles y Energía	0.00	0.00	0.00	0.00	0.00	0.00
Minería, Manufacturas y Construcción	0.00	0.00	0.00	0.00	0.00	0.00
Transporte	0.00	0.00	0.00	0.00	0.00	0.00
Comunicaciones	0.00	0.00	0.00	0.00	0.00	0.00
Turismo	0.00	0.00	0.00	0.00	0.00	0.00
Ciencia, Tecnología e Innovación	0.00	0.00	0.00	0.00	0.00	0.00
Otros Industriales y Otros Asuntos Económicos	0.00	0.00	0.00	0.00	0.00	0.00
Otros no Clasificados en Funciones Anteriores						
Transacciones de la Deuda Pública / Costo Financiero de la Deuda	0.00	0.00	0.00	0.00	0.00	0.00
Transferencias, Participaciones y Aportaciones Entre Diferentes Niveles y	0.00	0.00	0.00	0.00	0.00	0.00
Ordenes de Gobierno	0.00	0.00	0.00	0.00	0.00	0.00
Sanearamiento del Sistema Financiero	0.00	0.00	0.00	0.00	0.00	0.00
Adeudos de Ejercicios Fiscales Anteriores	0.00	0.00	0.00	0.00	0.00	0.00
Total del Gasto	46,642,556.00	8,637,716.96	55,280,272.96	8,584,801.94	8,454,253.94	46,695,470.92

Bajo protesta de decir verdad declaramos que los Estados Financieros y sus notas, son razonablemente correctos y son responsabilidad del emisor.


 Director General
 Lic. y M.A.O. Ismael Zúñiga Ramírez


 Subdirectora Administrativa
 C.P. Xóchitl María Hernández Macías


 Jefe de Contabilidad y Finanzas
 C.P. Miguel Ángel Pérez Barajas


 Encargado de Despacho
 Ing. Nayelly Raquel Ríos Leal