


Instituto Municipal de la Juventud de León Guanajuato
Estado Analítico del Ejercicio del Presupuesto de Egresos
Clasificación por Objeto del Gasto (Capítulo y Concepto)
Del 01 de Enero al 31 de Marzo del 2022

Concepto	Egresos					Subejercicio
	Aprobado	Ampliaciones/ (Reducciones)	Modificado	Devengado	Pagado	
	1	2	3 = (1 + 2)	4	5	6 = (3 - 4)
Servicios Personales	31,868,710.00	-	31,868,710.00	8,292,688.89	6,137,461.82	25,576,021.11
Remuneraciones al Personal de Carácter Permanente	18,788,251.89	-	18,788,251.89	3,821,895.46	3,821,895.46	14,966,356.43
Remuneraciones al Personal de Carácter Transitorio	-	-	-	-	-	-
Remuneraciones Adicionales y Especiales	3,595,310.63	-	3,595,310.63	393,185.89	393,185.89	3,202,144.74
Seguridad Social	4,587,860.56	-	4,587,860.56	803,190.10	847,982.83	3,764,670.46
Otras Prestaciones Sociales y Económicas	4,917,286.92	-	4,917,286.92	1,274,437.44	1,274,437.44	3,642,849.48
Previsiones	-	-	-	-	-	-
Pago de Estímulos a Servidores Públicos	-	-	-	-	-	-
Materiales Y Suministros	1,603,387.00	-	1,603,387.00	115,583.03	115,583.03	1,487,803.97
Materiales de Administración, Emisión de Documentos y Artículos Oficiales	656,208.36	-	656,208.36	69,118.75	69,118.75	587,089.61
Alimentos y Utensilios	-	-	-	-	-	-
Materias Primas y Materiales de Producción y Comercialización	-	-	-	-	-	-
Materiales y Artículos de Construcción y de Reparación	221,524.04	-	221,524.04	15,838.31	15,838.31	205,685.73
Productos Químicos, Farmacéuticos y de Laboratorio	-	-	-	-	-	-
Combustibles, Lubricantes y Aditivos	522,000.00	-	522,000.00	27,730.97	27,730.97	494,269.03
Vestuario, Blancos, Prendas de Protección y Artículos Deportivos	60,074.00	-	60,074.00	-	-	60,074.00
Materiales y Suministros Para Seguridad	-	-	-	-	-	-
Herramientas, Refacciones y Accesorios Menores	143,580.60	-	143,580.60	2,895.00	2,895.00	140,685.60
Servicios Generales	12,869,108.80	718,043.00	13,587,151.80	562,184.19	514,850.19	13,024,967.61
Servicios Básicos	369,810.40	381.25	369,991.65	63,677.25	63,677.25	306,314.40
Servicios de Arrendamiento	15,660.00	5,440.40	21,100.40	6,314.22	6,314.22	14,786.18
Servicios Profesionales, Científicos, Técnicos y Otros Servicios	4,736,206.00	77,825.78	4,814,031.78	101,991.75	101,991.75	4,712,040.03
Servicios Financieros, Bancarios y Comerciales	235,272.33	-	235,272.33	42,139.31	42,139.31	193,133.02
Servicios de Instalación, Reparación, Mantenimiento y Conservación	204,685.04	144,817.84	349,502.88	109,592.43	109,592.43	239,910.45
Servicios de Comunicación Social y Publicidad	482,593.04	72,613.71	555,206.75	409,979.33	-	409,979.33
Servicios de Traslado y Viáticos	166,568.00	-	166,568.00	2,284.00	2,284.00	164,284.00
Servicios Oficiales	5,897,469.57	718,043.00	6,615,512.57	97,335.22	97,335.22	6,518,177.35
Otros Servicios Generales	761,046.42	-	761,046.42	138,870.01	91,338.01	622,176.41
Transferencias, Asignaciones, Subsidios Y Otras Ayudas	200,000.00	-	200,000.00	-	-	200,000.00
Transferencias Internas y Asignaciones al Sector Público	-	-	-	-	-	-
Transferencias al Resto del Sector Público	-	-	-	-	-	-
Subsidios y Subvenciones	-	-	-	-	-	-
Ayudas Sociales	200,000.00	-	200,000.00	-	-	200,000.00
Pensiones y Jubilaciones	-	-	-	-	-	-
Transferencias a Fideicomisos, Mandatos y Otros Análogos	-	-	-	-	-	-
Transferencias a la Seguridad Social	-	-	-	-	-	-
Donativos	-	-	-	-	-	-
Transferencias al Exterior	-	-	-	-	-	-
Bienes Muebles, Inmuebles E Intangibles	742,321.00	-	742,321.00	171,011.84	171,011.84	571,309.16
Mobiliario y Equipo de Administración	10,000.00	-	10,000.00	-	-	10,000.00
Mobiliario y Equipo Educativo y Recreativo	-	-	-	-	-	-
Equipo e Instrumental Médico y de Laboratorio	-	-	-	-	-	-
Vehículos y Equipo de Transporte	-	-	-	-	-	-
Equipo de Defensa y Seguridad	-	-	-	-	-	-
Maquinaria, Otros Equipos y Herramientas	22,321.00	-	22,321.00	-	-	22,321.00
Activos Biológicos	-	-	-	-	-	-
Bienes Inmuebles	-	-	-	-	-	-
Activos Intangibles	710,000.00	-	710,000.00	171,011.84	171,011.84	538,988.16
Inversión Pública	-	-	-	-	-	-
Obra Pública en Bienes de Dominio Público	-	-	-	-	-	-
Obra Pública en Bienes Propios	-	-	-	-	-	-
Proyectos Productivos y Acciones de Fomento	-	-	-	-	-	-
Inversiones Financieras Y Otras Provisiones	-	-	-	-	-	-
Inversiones Para el Fomento de Actividades Productivas	-	-	-	-	-	-
Acciones y Participaciones de Capital	-	-	-	-	-	-
Compra de Títulos y Valores	-	-	-	-	-	-
Concesión de Préstamos	-	-	-	-	-	-
Inversiones en Fideicomisos, Mandatos y Otros Análogos	-	-	-	-	-	-
Otras Inversiones Financieras	-	-	-	-	-	-
Provisiones para Contingencias y Otras Erogaciones Especiales	-	-	-	-	-	-
Participaciones Y Aportaciones	-	-	-	-	-	-
Participaciones	-	-	-	-	-	-
Aportaciones	-	-	-	-	-	-
Convenios	-	-	-	-	-	-
Deuda Pública	-	-	-	-	-	-
Amortización de la Deuda Pública	-	-	-	-	-	-
Intereses de la Deuda Pública	-	-	-	-	-	-
Comisiones de la Deuda Pública	-	-	-	-	-	-
Gastos de la Deuda Pública	-	-	-	-	-	-
Costo por Coberturas	-	-	-	-	-	-
Apoyos Financieros	-	-	-	-	-	-
Adeudos de Ejercicios Fiscales Anteriores (Adefas)	-	-	-	-	-	-
Total del Gasto	47,283,526.80	718,043.00	48,001,569.80	7,141,467.95	6,938,706.68	40,860,101.85

Bajo protesta de decir verdad declaramos que los Estados Financieros y sus notas, son razonablemente correctos y son responsabilidad del emisor de la Información financiera y contable.


 Lic. y M.A.O. Miriam de Jesús Macías Cervantes.



 Subdirectora de Administración
 Lic. Lizzette Irazú Zambrano Cruz



 Coordinadora de Recursos Financieros y Contables
 C.P. Claudia Verónica Cervantes Guzmán

Instituto Municipal de la Juventud de León Guanejuato
Estado Analítico del Ejercicio del Presupuesto de Egresos
Clasificación Económica (por Tipo de Gasto)
Del 01 de Enero al 31 de Marzo del 2022.

Concepto	Egresos					
	Aprobado 1	Ampliaciones/ (Reducciones) 2	Modificado 3 = (1 + 2)	Devengado 4	Pagado 5	Subejercicio 6 = (3 - 4)
Gasto Corriente	46,541,205.80	718,043.00	47,259,248.80	6,970,456.11	6,767,694.84	40,288,792.69
Gasto de Capital	742,321.00	-	742,321.00	171,011.84	171,011.84	571,309.16
Amortización de la Deuda y Disminución de Pasivos						
Pensiones y Jubilaciones						
Participaciones						
Total del Gasto	47,283,526.80	718,043.00	48,001,569.80	7,141,467.95	6,938,706.68	40,860,101.85

Bajo protesta de decir verdad declaramos que los Estados Financieros y sus notas, son razonablemente correctos y son responsabilidad del emisor de la información financiera y contable.


Lic. y M.A.O. Israel de Jesús Macías
Cervantes.


Lic. Lizzette Irazú Zambrano Cruz


Coordinadora de Recursos Financieros y Contables
C.P. Claudia Verónica Cervantes Gutiérrez

Instituto Municipal de la Juventud de León Guanajuato
Estado Analítico del Ejercicio del Presupuesto de Egresos
Clasificación Administrativa
Del 01 de Enero al 31 de Marzo del 2022

Concepto	Egresos					Subejercicio
	Aprobado	Ampliaciones/ (Reducciones)	Modificado	Devengado	Pagado	
	1	2	3 = (1 + 2)	4	5	
Dirección general	47,283,526.80	718,043.00	48,001,569.80	7,141,467.95	6,938,706.68	40,860,101.85
Total del Gasto	47,283,526.80	718,043.00	48,001,569.80	7,141,467.95	6,938,706.68	40,860,101.85

Instituto Municipal de la Juventud de León Guanajuato
Estado Analítico del Ejercicio del Presupuesto de Egresos
Clasificación Administrativa
Del 01 de Enero al 31 de Marzo del 2022

Concepto	Egresos					Subejercicio
	Aprobado	Ampliaciones/ (Reducciones)	Modificado	Devengado	Pagado	
	1	2	3 = (1 + 2)	4	5	
Poder Ejecutivo Poder Legislativo Poder Judicial Órganos Autónomos	no aplica					
Total del Gasto						

Instituto Municipal de la Juventud de León Guanajuato
Estado Analítico del Ejercicio del Presupuesto de Egresos
Clasificación Administrativa
Del 01 de Enero al 31 de Marzo del 2022

Concepto	Egresos					Subejercicio
	Aprobado	Ampliaciones/ (Reducciones)	Modificado	Devengado	Pagado	
	1	2	3 = (1 + 2)	4	5	
Entidades Paraestatales y Fideicomisos No Empresariales y No Financieros						
Instituciones Públicas de la Seguridad Social						
Entidades Paraestatales Empresariales No Financieras con Participación Estatal Mayoritaria	no aplica					
Fideicomisos Empresariales No Financieros con Participación Estatal Mayoritaria						
Entidades Paraestatales Empresariales Financieras Monetarias con Participación Estatal Mayoritaria						
Entidades Paraestatales Financieras No Monetarias con Participación Estatal Mayoritaria						
Fideicomisos Financieros Públicos con Participación Estatal						
Total del Gasto						

Bajo protesta de decir verdad declaramos que los Estados Financieros y sus notas, son razonablemente correctos y son responsabilidad del emisor de la información financiera y contable.


 Lic. y M.A.U. Miriam de Jesús Macías
 Cervantes



 Subdirectora de Administración
 Lic. Lizzette Inazú Zambiano Cruz


 Coordinadora de Recursos Financieros y Contables
 C.P. Claudia Verónica Cervantes Gutiérrez

Instituto Municipal de la Juventud de León Guanajuato
Estado Analítico del Ejercicio del Presupuesto de Egresos
 Clasificación Funcional (Finalidad y Función)
 Del 01 de Enero al 31 de Marzo del 2022

Concepto	Egresos					Subejercicio
	Aprobado 1	Ampliaciones/ (Reducciones) 2	Modificado 3 = (1 + 2)	Devengado 4	Pagado 5	
Gobierno Legislación Justicia Coordinación de la Política de Gobierno Relaciones Exteriores Asuntos Financieros y Hacendarios Seguridad Nacional Asuntos de Orden Público y de Seguridad Interior Otros Servicios Generales						
Desarrollo Social Protección Ambiental Vivienda y Servicios a la Comunidad Salud Recreación, Cultura y Otras Manifestaciones Sociales Educación Protección Social Otros Asuntos Sociales	47,283,526.80	718,043.00	48,001,569.80	7,141,467.95	6,938,706.68	40,860,101.85
Desarrollo Económico Asuntos Económicos, Comerciales y Laborales en General Agropecuaria, Silvicultura, Pesca y Caza Combustibles y Energía Minería, Manufacturas y Construcción Transporte Comunicaciones Turismo Ciencia, Tecnología e Innovación Otras Industrias y Otros Asuntos Económicos						
Otras no Clasificadas en Funciones Anteriores Transacciones de la Deuda Pública / Costo Financiero de la Deuda Transferencias, Participaciones y Aportaciones Entre Diferentes Niveles y Ordenes de Gobierno Saneamiento del Sistema Financiero Adeudos de Ejercicios Fiscales Anteriores						
Total del Gasto	47,283,526.80	718,043.00	48,001,569.80	7,141,467.95	6,938,706.68	40,860,101.85

Bajo protesta de decir verdad declaramos que los Estados Financieros y sus notas, son razonablemente correctos y son responsabilidad del emisor de la información financiera y contable.


 Lic. y M.A.O. Martín de Jesús Macías
 Cervantes


 Subdirectora de Administración
 Lic. Lizette Irazu Zambrano Cruz


 Coordinadora de Recursos Financieros y Contables
 C.P. Claudia Verónica Cervantes Gutiérrez