


**Instituto Municipal de la Juventud de León Guanajuato**  
**Estado Analítico del Ejercicio del Presupuesto de Egresos**  
**Clasificación por Objeto del Gasto (Capítulo y Concepto)**  
**Del 01 de Enero al 30 de Junio del 2021**

Concepto	Egresos					Subejercicio
	Aprobado	Ampliaciones/ (Reducciones)	Modificado	Devengado	Pagado	
	1	2	3 = 1 + 2	4	5	6 = 3 - 4
<b>Servicios Personales</b>	29,968,985.70	-	29,968,985.70	12,467,172.13	11,946,432.91	17,501,813.57
Remuneraciones al Personal de Carácter Permanente	18,172,449.73	-	18,172,449.73	8,125,927.27	8,125,927.27	10,046,522.46
Remuneraciones al Personal de Carácter Transitorio	-	-	-	-	-	-
Remuneraciones Adicionales y Especiales	3,023,661.57	-	3,023,661.57	358,615.88	358,615.68	2,665,045.89
Seguridad Social	4,458,889.18	-	4,458,889.18	1,991,149.95	1,470,410.73	2,487,739.23
Otras Prestaciones Sociales y Económicas	4,313,985.22	-	4,313,985.22	1,991,479.23	1,991,479.23	2,322,505.99
Previsiones	-	-	-	-	-	-
Pago de Estímulos a Servidores Públicos	-	-	-	-	-	-
<b>Materiales Y Suministros</b>	1,386,484.43	-	1,386,484.43	366,448.48	366,448.48	1,020,035.95
Materiales de Administración, Emisión de Documentos y Artículos Oficiales	473,824.11	43,684.84	430,139.27	166,010.48	166,010.48	264,128.79
Alimentos y Utensilios	-	-	-	-	-	-
Materias Primas y Materiales de Producción y Comercialización	-	-	-	-	-	-
Materiales y Artículos de Construcción y de Reparación	241,380.32	-	241,380.32	37,202.59	37,202.59	204,177.73
Productos Químicos, Farmacéuticos y de Laboratorio	30,000.00	25,348.00	55,348.00	25,348.00	25,348.00	30,000.00
Combustibles, Lubricantes y Aditivos	500,000.00	-	500,000.00	85,542.76	85,542.76	414,457.24
Vestuario, Blancos, Prendas de Protección y Artículos Deportivos	33,000.00	1,798.00	34,798.00	-	-	34,798.00
Materiales y Suministros Para Seguridad	-	-	-	-	-	-
Herramientas, Refacciones y Accesorios Menores	108,280.00	20,138.84	128,418.84	52,348.85	52,348.85	76,070.19
<b>Servicios Generales</b>	8,054,876.87	3,443,270.03	11,498,146.90	2,782,521.01	2,518,023.44	8,735,425.89
Servicios Básicos	344,000.00	-	344,000.00	110,894.77	110,894.77	233,305.23
Servicios de Arrendamiento	43,200.00	26,856.40	70,056.40	28,050.32	28,050.32	41,806.08
Servicios Profesionales, Científicos, Técnicos y Otros Servicios	2,098,924.00	164,738.51	2,263,662.51	968,369.09	947,915.12	1,295,293.42
Servicios Financieros, Bancarios y Comerciales	300,000.00	-	300,000.00	125,980.15	125,980.15	174,019.85
Servicios de Instalación, Reparación, Mantenimiento y Conservación	368,112.00	-	368,112.00	57,101.18	57,101.18	311,010.82
Servicios de Comunicación Social y Publicidad	600,000.00	-	600,000.00	136,643.36	136,643.36	463,356.64
Servicios de Traslado y Viáticos	135,000.00	47,304.40	182,304.40	1,845.00	1,845.00	180,459.40
Servicios Oficiales	3,845,140.87	3,299,178.52	7,144,319.39	1,125,082.14	953,812.54	5,819,238.25
Otros Servicios Generales	520,300.00	-	520,300.00	208,955.00	156,381.00	311,345.00
<b>Transferencias, Asignaciones, Subsidios Y Otras Ayudas</b>	-	-	-	-	-	-
Transferencias Internas y Asignaciones al Sector Público	-	-	-	-	-	-
Transferencias al Resto del Sector Público	-	-	-	-	-	-
Subsidios y Subvenciones	-	-	-	-	-	-
Ayudas Sociales	-	-	-	-	-	-
Pensiones y Jubilaciones	-	-	-	-	-	-
Transferencias a Fideicomisos, Mandatos y Otros Análogos	-	-	-	-	-	-
Transferencias a la Seguridad Social	-	-	-	-	-	-
Donativos	-	-	-	-	-	-
Transferencias al Exterior	-	-	-	-	-	-
<b>Bienes Muebles, Inmuebles E Intangibles</b>	2,280,285.00	-	2,280,285.00	853,521.04	853,521.04	1,426,763.96
Mobiliario y Equipo de Administración	1,567,000.00	-	1,567,000.00	623,094.00	623,094.00	943,906.00
Mobiliario y Equipo Educativo y Recreativo	50,000.00	-	50,000.00	-	-	50,000.00
Equipo e Instrumental Médico y de Laboratorio	-	-	-	-	-	-
Vehículos y Equipo de Transporte	-	-	-	-	-	-
Equipo de Defensa y Seguridad	-	-	-	-	-	-
Maquinaria, Otros Equipos y Herramientas	50,000.00	-	50,000.00	-	-	50,000.00
Activos Biológicos	-	-	-	-	-	-
Bienes Inmuebles	-	-	-	-	-	-
Activos Intangibles	613,285.00	-	613,285.00	230,427.04	230,427.04	382,857.96
<b>Inversión Pública</b>	-	-	-	-	-	-
Obra Pública en Bienes de Dominio Público	-	-	-	-	-	-
Obra Pública en Bienes Propios	-	-	-	-	-	-
Proyectos Productivos y Acciones de Fomento	-	-	-	-	-	-
<b>Inversiones Financieras Y Otras Provisiones</b>	-	-	-	-	-	-
Inversiones Para el Fomento de Actividades Productivas	-	-	-	-	-	-
Acciones y Participaciones de Capital	-	-	-	-	-	-
Compra de Títulos y Valores	-	-	-	-	-	-
Concesión de Préstamos	-	-	-	-	-	-
Inversiones en Fideicomisos, Mandatos y Otros Análogos	-	-	-	-	-	-
Otras Inversiones Financieras	-	-	-	-	-	-
Provisiones para Contingencias y Otras Erogaciones Especiales	-	-	-	-	-	-
<b>Participaciones Y Aportaciones</b>	-	-	-	-	-	-
Participaciones	-	-	-	-	-	-
Aportaciones	-	-	-	-	-	-
Convenios	-	-	-	-	-	-
<b>Deuda Pública</b>	-	-	-	-	-	-
Amortización de la Deuda Pública	-	-	-	-	-	-
Intereses de la Deuda Pública	-	-	-	-	-	-
Comisiones de la Deuda Pública	-	-	-	-	-	-
Gastos de la Deuda Pública	-	-	-	-	-	-
Costo por Coberturas	-	-	-	-	-	-
Apoyos Financieros	-	-	-	-	-	-
Adeudos de Ejercicios Fiscales Anteriores (Adefas)	-	-	-	-	-	-
<b>Total del Gasto</b>	<b>41,690,432.00</b>	<b>3,443,270.03</b>	<b>45,133,702.03</b>	<b>16,449,662.66</b>	<b>16,684,423.87</b>	<b>28,684,039.37</b>

Bajo protesta de decir verdad declaramos que los Estados Financieros y sus notas, son razonablemente correctos y son responsabilidad del emisor de la información financiera y contable.

  
 Lic. y M.A.O. Miriam de Jesús Macías Cervantes.


  
 Subdirectora de Administración  
 Lic. Lizette Inés Zambrano Cruz


  
 Coordinadora de Recursos Financieros y Contables  
 C.P. Clotilde Verónica Cervantes Gubierrez

**Instituto Municipal de la Juventud de León Guanajuato**  
**Estado Analítico del Ejercicio del Presupuesto de Egresos**  
**Clasificación Económica (por Tipo de Gasto)**  
**Del 01 Enero al 30 de Junio del 2021**

Concepto	Egresos					
	Aprobado 1	Ampliaciones/ (Reducciones) 2	Modificado 3 = (1 + 2)	Devengado 4	Pagado 5	Subejercicio 6 = (3 - 4)
Gasto Corriente	39,410,147.00	3,443,270.03	42,853,417.03	15,596,141.62	14,830,904.83	27,257,275.41
Gasto de Capital	2,280,285.00	-	2,280,285.00	853,521.04	853,521.04	1,426,763.96
Amortización de la Deuda y Disminución de Pasivos						
Pensiones y Jubilaciones						
Participaciones						
<b>Total del Gasto</b>	<b>41,690,432.00</b>	<b>3,443,270.03</b>	<b>45,133,702.03</b>	<b>16,449,662.66</b>	<b>15,684,425.87</b>	<b>28,684,039.37</b>

Bajo protesta de decir verdad declaramos que los Estados Financieros y sus notas, son razonablemente correctos y son responsabilidad del emisor de la información financiera y contable.

  
 Lic. y M.A.O. Misraim de Jesús Morales  
 Cervantes.

  
 Subdirectora de Administración  
 Lic. Lizzette Iratid Zambrano Cruz

  
 Coordinadora de Recursos Financieros  
 C.P. Claudia Verónica Cervantes

**Instituto Municipal de la Juventud de León Guanajuato**  
**Estado Analítico del Ejercicio del Presupuesto de Egresos**  
**Clasificación Administrativa**  
**Del 01 de Enero al 30 de Junio del 2021**

Concepto	Egresos					Subejercicio
	Aprobado	Ampliaciones/ (Reducciones)	Modificado	Devengado	Pagado	
	1	2	3 = (1 + 2)	4	5	
Dirección general	41,690,432.00	3,443,270.03	45,133,702.03	16,449,662.66	15,684,425.87	28,684,039.37
<b>Total del Gasto</b>	<b>41,690,432.00</b>	<b>3,443,270.03</b>	<b>45,133,702.03</b>	<b>16,449,662.66</b>	<b>15,684,425.87</b>	<b>28,684,039.37</b>

**Instituto Municipal de la Juventud de León Guanajuato**  
**Estado Analítico del Ejercicio del Presupuesto de Egresos**  
**Clasificación Administrativa**  
**Del 01 de Enero al 30 de Junio del 2021**

Concepto	Egresos					Subejercicio
	Aprobado	Ampliaciones/ (Reducciones)	Modificado	Devengado	Pagado	
	1	2	3 = (1 + 2)	4	5	
Poder Ejecutivo Poder Legislativo Poder Judicial Órganos Autónomos	no aplica					
<b>Total del Gasto</b>						

**Instituto Municipal de la Juventud de León Guanajuato**  
**Estado Analítico del Ejercicio del Presupuesto de Egresos**  
**Clasificación Administrativa**  
**Del 01 de Enero al 30 de Junio del 2021**

Concepto	Egresos					Subejercicio
	Aprobado	Ampliaciones/ (Reducciones)	Modificado	Devengado	Pagado	
	1	2	3 = (1 + 2)	4	5	
Entidades Paraestatales y Fideicomisos No Empresariales y No Financieros Instituciones Públicas de la Seguridad Social Entidades Paraestatales Empresariales No Financieras con Participación Estatal Mayoritaria Fideicomisos Empresariales No Financieros con Participación Estatal Mayoritaria Entidades Paraestatales Empresariales Financieras Monetarias con Participación Estatal Mayoritaria Entidades Paraestatales Financieras No Monetarias con Participación Estatal Mayoritaria Fideicomisos Financieros Públicos con Participación Estatal Mayoritaria	no aplica					
<b>Total del Gasto</b>						

Bajo protesta de decir verdad declaramos que los Estados Financieros y sus notas, son razonablemente correctos y son responsabilidad del emisor de la información financiera y contable.

  
 Lic. y M.A.O. Miriam de Jesús Macías Cervantes.

  
 Subdirectora de Administración  
 Lic. Lizette Irazú Zambrano Cruz

  
 Coordinadora de Recursos Financieros y Contables  
 C.P. Claude Verónica Cervantes Gutiérrez

**Instituto Municipal de León Guanajuato**  
**Estado Analítico del Ejercicio del Presupuesto de Egresos**  
**Clasificación Funcional (Finalidad y Función)**  
**Del 01 de Enero al 30 de Junio del 2021**

Concepto	Egresos					Subejercicio
	Aprobado 1	Ampliaciones/ (Reducciones) 2	Modificado 3 = (1 + 2)	Devengado 4	Pagado 5	
<b>Gobierno</b> Legislación Justicia Coordinación de la Política de Gobierno Relaciones Exteriores Asuntos Financieros y Hacendarios Seguridad Nacional Asuntos de Orden Público y de Seguridad Interior Otros Servicios Generales	0.00	2,600,000.00	2,600,000.00	0.00	0.00	2,600,000.00
<b>Desarrollo Social</b> Protección Ambiental Vivienda y Servicios a la Comunidad Salud Recreación, Cultura y Otras Manifestaciones Sociales Educación Protección Social Otros Asuntos Sociales	41,690,432.00	843,270.03	42,533,702.03	16,449,662.66	15,684,425.87	26,084,039.37
<b>Desarrollo Económico</b> Asuntos Económicos, Comerciales y Laborales en General Agropecuaria, Silvicultura, Pesca y Caza Combustibles y Energía Minería, Manufacturas y Construcción Transporte Comunicaciones Turismo Ciencia, Tecnología e Innovación Otras Industrias y Otros Asuntos Económicos						
<b>Otras no Clasificadas en Funciones Anteriores</b> Transacciones de la Deuda Pública / Costo Financiero de la Deuda Transferencias, Participaciones y Aportaciones Entre Diferentes Niveles y Ordenes de Gobierno Saneamiento del Sistema Financiero Adeudos de Ejercicios Fiscales Anteriores						
<b>Total del Gasto</b>	<b>41,690,432.00</b>	<b>3,443,270.03</b>	<b>45,133,702.03</b>	<b>16,449,662.66</b>	<b>15,684,425.87</b>	<b>28,664,039.37</b>

Bajo protesta de decir verdad declaramos que los Estados Financieros y sus notas, son razonablemente correctos y son responsabilidad del emisor de la información financiera y contable.

  
**Lic. J. M. A. O. Miraflores de Jesús Macías**  
 Cervantes.

  
 Subdirectora de Administración  
 Lic. Lizzette Pazzi Zambrano Cruz

  
 Coordinadora de Recursos Financieros y Contables  
 C. P. Claudia Verónica Cervantes Gutiérrez