


Instituto Municipal de la Juventud de León Guanajuato
Estado Analítico del Ejercicio del Presupuesto de Egresos
Clasificación por Objeto del Gasto (Capítulo y Concepto)
Del 01 de Enero al 30 de junio 2020.

Concepto	Egresos					Subejercicio
	Aprobado	Ampliaciones/ (Reducciones)	Modificado	Devengado	Pagado	
	1	2	3 = (1 + 2)	4	5	
Servicios Personales	29,487,504.58	-	29,487,504.58	11,279,942.15	10,314,502.49	18,207,562.43
Remuneraciones al Personal de Carácter Permanente	17,872,779.07	-	17,872,779.07	7,766,843.15	7,157,221.35	10,105,935.92
Remuneraciones al Personal de Carácter Transitorio	-	-	-	-	-	-
Remuneraciones Adicionales y Especiales	2,975,886.68	-	2,975,886.68	268,607.58	34,612.98	2,707,279.10
Seguridad Social	4,398,386.50	-	4,398,386.50	1,440,330.70	1,440,330.70	2,958,055.80
Otras Prestaciones Sociales y Económicas	4,240,452.33	-	4,240,452.33	1,804,160.72	1,682,337.46	2,436,291.61
Previsiones	-	-	-	-	-	-
Pago de Estímulos a Servidores Públicos	-	-	-	-	-	-
Materiales Y Suministros	1,500,000.00	220,135.41	1,720,135.41	721,973.82	721,973.82	998,161.59
Materiales de Administración, Emisión de Documentos y Artículos Oficiales	385,000.00	-	385,000.00	64,402.56	64,402.56	320,597.44
Alimentos y Utensilios	-	-	-	-	-	-
Materias Primas y Materiales de Producción y Comercialización	-	-	-	-	-	-
Materiales y Artículos de Construcción y de Reparación	365,000.00	290,135.41	655,135.41	544,107.77	544,107.77	111,027.64
Productos Químicos, Farmacéuticos y de Laboratorio	-	20,000.00	20,000.00	9,530.20	9,530.20	10,469.80
Combustibles, Lubrificantes y Aditivos	600,000.00	49,922.13	649,922.13	63,294.60	63,294.60	486,783.27
Vestuario, Blancos, Prendas de Protección y Artículos Deportivos	40,000.00	10,000.00	50,000.00	-	-	30,000.00
Materiales y Suministros Para Seguridad	-	-	-	-	-	-
Herramientas, Refacciones y Accesorios Menores	110,000.00	30,077.87	140,077.87	40,638.69	40,638.69	39,283.44
Servicios Generales	6,768,025.42	220,135.41	6,988,160.83	1,702,917.83	1,623,834.79	4,844,972.18
Servicios Básicos	287,000.00	1,554.00	288,554.00	80,949.18	80,949.18	207,604.82
Servicios de Arrendamiento	124,976.40	-	124,976.40	7,103.65	7,103.65	117,872.75
Servicios Profesionales, Científicos, Técnicos y Otros Servicios	2,123,276.40	387,935.37	2,511,211.77	857,483.99	847,483.99	1,653,727.78
Servicios Financieros, Bancarios y Comerciales	314,800.00	-	314,800.00	49,905.52	49,905.52	264,894.48
Servicios de Instalación, Reparación, Mantenimiento y Conservación	520,480.00	149.00	520,629.00	228,648.88	200,235.87	291,980.12
Servicios de Comunicación Social y Publicidad.	299,000.00	3,468.40	302,468.40	6,264.00	6,264.00	296,204.40
Servicios de Traslado y Viáticos	204,401.02	112,145.00	316,546.02	2,669.00	2,669.00	89,587.02
Servicios Oficiales	2,499,091.60	613,097.18	3,112,188.78	270,968.61	260,287.58	1,615,025.81
Otros Servicios Generales	395,000.00	112,000.00	507,000.00	198,925.00	168,936.00	308,075.00
Transferencias, Asignaciones, Subsidios Y Otras Ayudas	412,500.00	-	412,500.00	-	-	412,500.00
Transferencias Internas y Asignaciones al Sector Público	-	-	-	-	-	-
Transferencias al Resto del Sector Público	-	-	-	-	-	-
Subsidios y Subvenciones	-	-	-	-	-	-
Ayudas Sociales	412,500.00	-	412,500.00	-	-	412,500.00
Pensiones y Jubilaciones	-	-	-	-	-	-
Transferencias a Fideicomisos, Mandatos y Otros Análogos	-	-	-	-	-	-
Transferencias a la Seguridad Social	-	-	-	-	-	-
Donativos	-	-	-	-	-	-
Transferencias al Exterior	-	-	-	-	-	-
Bienes Muebles, Inmuebles E Intangibles	2,730,000.00	-	2,730,000.00	362,165.79	362,165.79	2,367,834.21
Mobiliario y Equipo de Administración	385,000.00	-	385,000.00	10,751.91	10,751.91	374,248.09
Mobiliario y Equipo Educativo y Recreativo	30,000.00	-	30,000.00	-	-	30,000.00
Equipo e Instrumental Médico y de Laboratorio	-	-	-	-	-	-
Vehículos y Equipo de Transporte	-	-	-	-	-	-
Equipo de Defensa y Seguridad	-	-	-	-	-	-
Maquinaria, Otros Equipos y Herramientas	15,000.00	-	15,000.00	-	-	15,000.00
Activos Biológicos	-	-	-	-	-	-
Bienes Inmuebles	-	-	-	-	-	-
Activos Intangibles	2,300,000.00	-	2,300,000.00	351,413.88	351,413.88	1,948,586.12
Inversión Pública	-	-	-	-	-	-
Obra Pública en Bienes de Dominio Público	-	-	-	-	-	-
Obra Pública en Bienes Propios	-	-	-	-	-	-
Proyectos Productivos y Acciones de Fomento	-	-	-	-	-	-
Inversiones Financieras Y Otras Provisiones	-	-	-	-	-	-
Inversiones Para el Fomento de Actividades Productivas.	-	-	-	-	-	-
Acciones y Participaciones de Capital	-	-	-	-	-	-
Compra de Títulos y Valores	-	-	-	-	-	-
Concesión de Préstamos	-	-	-	-	-	-
Inversiones en Fideicomisos, Mandatos y Otros Análogos	-	-	-	-	-	-
Otras Inversiones Financieras	-	-	-	-	-	-
Provisiones para Contingencias y Otras Erogaciones Especiales	-	-	-	-	-	-
Participaciones Y Aportaciones	-	-	-	-	-	-
Participaciones	-	-	-	-	-	-
Aportaciones	-	-	-	-	-	-
Convenios	-	-	-	-	-	-
Deuda Pública	-	-	-	-	-	-
Amortización de la Deuda Pública	-	-	-	-	-	-
Intereses de la Deuda Pública	-	-	-	-	-	-
Comisiones de la Deuda Pública	-	-	-	-	-	-
Gastos de la Deuda Pública	-	-	-	-	-	-
Costo por Coberturas	-	-	-	-	-	-
Apoyos Financieros	-	-	-	-	-	-
Adeudos de Ejercicios Fiscales Anteriores (Adefas)	-	-	-	-	-	-
Total del Gasto	40,898,030.00	-	40,898,030.00	14,066,999.59	13,022,476.89	26,831,030.41

Bajo protesta de decir verdad declaramos que los Estados Financieros y sus notas, son razonablemente correctos y son responsabilidad del emisor de la información financiera y contable.


 Lic. y M. A. O. Misraim de Jesús Macías
 Cervantes.


 Subdirectora de Administración
 Lic. Lizzette Irazú Zambrano Cruz


 Coordinadora de Recursos Financieros y Contables
 C.P. Claudia Verónica Cervantes Gutiérrez

Instituto Municipal de la Juventud de León Guanajuato
Estado Analítico del Ejercicio del Presupuesto de Egresos
Clasificación Económica (por Tipo de Gasto)
Del 01 Enero al 30 de Junio 2020.

Concepto	Egresos					Subejercicio 6 = (3 - 4)
	Aprobado 1	Ampliaciones/ (Reducciones) 2	Modificado 3 = (1 + 2)	Devengado 4	Pagado 5	
Gasto Corriente	38,168,030.00	-	38,168,030.00	13,704,833.80	12,660,311.10	24,463,196.20
Gasto de Capital	2,730,000.00	-	2,730,000.00	362,165.79	362,165.79	2,367,834.21
Amortización de la Deuda y Disminución de Pasivos						
Pensiones y Jubilaciones						
Participaciones						
Total del Gasto	40,898,030.00	-	40,898,030.00	14,066,999.59	13,022,476.89	26,831,030.41

Bajo protesta de decir verdad declaramos que los Estados Financieros y sus notas, son razonablemente correctos y son responsabilidad del emisor de la información financiera y contable.


 Lic. y M. A. O. Misraim de Jesús Macías
 Cervantes.


 Subdirectora de Administración
 Lic. Lizzette Irazú Zambrano Cruz


 Coordinadora de Recursos Financieros y Contables
 C.P. Claudia Verónica Cervantes Gutiérrez

Instituto Municipal de la Juventud de León Guanajuato
Estado Analítico del Ejercicio del Presupuesto de Egresos
Clasificación Administrativa
Del 01 de Enero al 30 de junio 2020.

Concepto	Egresos					Subejercicio
	Aprobado	Ampliaciones/ (Reducciones)	Modificado	Devengado	Pagado	
	1	2	3 = (1 + 2)	4	5	
Dirección general	40,898,030.00	0.00	40,898,030.00	14,066,999.59	13,022,476.89	26,831,030.41
Total del Gasto	40,898,030.00	0.00	40,898,030.00	14,066,999.59	13,022,476.89	26,831,030.41

Gobierno (Federal/Estatal/Municipal) de León
Estado Analítico del Ejercicio del Presupuesto de Egresos
Clasificación Administrativa
Del 01 de Enero al 30 de junio 2020.

Concepto	Egresos					Subejercicio
	Aprobado	Ampliaciones/ (Reducciones)	Modificado	Devengado	Pagado	
	1	2	3 = (1 + 2)	4	5	
Poder Ejecutivo Poder Legislativo Poder Judicial Órganos Autónomos	no aplica					
Total del Gasto						

Sector Paraestatal del Gobierno (Federal/Estatal/Municipal) de León
Estado Analítico del Ejercicio del Presupuesto de Egresos
Clasificación Administrativa
Del 01 de Enero al 30 de junio 2020.

Concepto	Egresos					Subejercicio
	Aprobado	Ampliaciones/ (Reducciones)	Modificado	Devengado	Pagado	
	1	2	3 = (1 + 2)	4	5	
Entidades Paraestatales y Fideicomisos No Empresariales y No Financieros Instituciones Públicas de la Seguridad Social Entidades Paraestatales Empresariales No Financieras con Participación Estatal Mayoritaria Fideicomisos Empresariales No Financieros con Participación Estatal Mayoritaria Entidades Paraestatales Empresariales Financieras Monetarias con Participación Estatal Mayoritaria Entidades Paraestatales Financieras No Monetarias con Participación Estatal Mayoritaria Fideicomisos Financieros Públicos con Participación Estatal Mayoritaria	no aplica					
Total del Gasto						

Bajo protesta de decir verdad declaramos que los Estados Financieros y sus notas, son razonablemente correctos y son responsabilidad del emisor de la información financiera y contable.


 Lic. y M.A.O. Misraim de Jesús Macías
 Cervantes.



 Subdirectora de Administración
 Lic. Lizzette Irazú Zambrano Cruz



 Coordinadora de Recursos Financieros y Contables
 C.P. Claudia Verónica Cervantes Gutiérrez

Instituto Municipal de León Guanajuato
Estado Analítico del Ejercicio del Presupuesto de Egresos
Clasificación Funcional (Finalidad y Función)
Del 01 de Enero al 30 de Junio 2020.

Concepto	Egresos					Subejercicio 6 = (3 - 4)
	Aprobado 1	Ampliaciones/ (Reducciones) 2	Modificado 3 = (1 + 2)	Devengado 4	Pagado 5	
Gobierno Legislación Justicia Coordinación de la Política de Gobierno Relaciones Exteriores Asuntos Financieros y Hacendarios Seguridad Nacional Asuntos de Orden Público y de Seguridad Interior Otros Servicios Generales						
Desarrollo Social Protección Ambiental Vivienda y Servicios a la Comunidad Salud Recreación, Cultura y Otras Manifestaciones Sociales Educación Protección Social Otros Asuntos Sociales	422,766.00 40,475,264.00	0.00 0.00	422,766.00 40,475,264.00	0.00 14,066,999.59	0.00 13,022,476.89	422,766.00 26,408,264.41
Desarrollo Económico Asuntos Económicos, Comerciales y Laborales en General Agropecuaria, Silvicultura, Pesca y Caza Combustibles y Energía Minería, Manufacturas y Construcción Transporte Comunicaciones Turismo Ciencia, Tecnología e Innovación Otras Industrias y Otros Asuntos Económicos						
Otras no Clasificadas en Funciones Anteriores Transacciones de la Deuda Pública / Costo Financiero de la Deuda Transferencias, Participaciones y Aportaciones Entre Diferentes Niveles y Ordenes de Gobierno Saneamiento del Sistema Financiero Adeudos de Ejercicios Fiscales Anteriores						
Total del Gasto	40,898,030.00	0.00	40,898,030.00	14,066,999.59	13,022,476.89	26,831,030.41

Bajo protesta de decir verdad declaramos que los Estados Financieros y sus notas, son razonablemente correctos y son responsabilidad del emisor de la información financiera y contable.


Lic. y M. A. O. Miriam de Jesús Macías
Cervantes.


Subdirectora de Administración
Lic. Lizette Irazú Zambrano Cruz


Coordinadora de Recursos Financieros y Contables
C.P. Claudia Verónica Cervantes Gutiérrez