

Instituto Municipal de la Juventud de León Guzmán
 Estado Analítico del Ejercicio del Presupuesto de Egresos
 Clasificado por Objeto del Gasto (Capítulo y Concepto)
 Del 01 de Enero al 31 de Diciembre

Concepto	Egresos					Subtotal
	Aprobado	Ampliaciones/ Reducciones	Modificado	Devengado	Pagado	
1	28,505,068.52	2,720,402.56	31,225,471.08	22,728,800.35	13,918,612.11	94,711.50
Remuneraciones al Personal de Cárcter Permanente	17,189,910.33	2,548,090.04	14,541,720.29	14,536,860.93	13,918,612.11	5,069.36
Remuneraciones al Personal de Cárcter Transitorio	2,982,462.08	402,939.57	2,579,522.51	2,559,942.51	2,559,942.51	0.00
Remuneraciones Adicionales y Especiales	4,241,532.98	3,024,868.42	3,024,868.42	3,049,659.52	3,049,659.52	71,970.90
Otros Pagos Sociales y Económicos	4,589,155.13	1,949,592.99	3,639,562.14	3,440,659.20	3,440,659.20	14,903.29
Pensiones	-	-	-	-	-	-
Pago de Estímulos a Servidores Públicos	-	-	-	-	-	-
Materiales y Suministros	1,213,183.75	506,911.44	1,720,095.19	1,590,111.51	1,541,861.53	169,983.69
Materiales de Administración, Emisión de Documentos y Artículos Oficiales	106,533.75	275,637.06	382,170.81	354,529.11	354,529.11	27,841.69
Material de Oficina	60,000.00	56,280.00	3,720.00	3,700.00	3,700.00	-
Materiales de Mantenimiento de Producción y Comercialización	75,600.00	518,566.33	594,166.33	558,466.00	558,466.00	35,703.33
Materiales de Mantenimiento de Construcción y de Reparación	5,250.00	8,967.00	13,617.00	7,976.99	7,976.99	5,640.01
Combustibles, Lubricantes y Aditivos	780,000.00	279,818.19	500,181.81	419,794.28	411,344.28	80,837.55
Vestuario, Blancos, Puntadas de Protección y Artículos Deportivos	14,200.00	69,006.07	83,206.07	82,414.73	82,414.73	791.34
Materiales y Suministros Para Seguridad	-	-	-	-	-	-
Herramientas, Relaciones y Accesorios Menores	171,600.00	28,799.82	142,840.18	133,220.42	123,520.42	19,619.76
Servicios	4,839,280.00	4,954,752.82	9,794,032.82	7,882,011.32	7,882,011.32	1,159,400.99
Servicios Básicos	3,839,280.00	3,839,280.00	7,678,560.00	4,450,480.00	4,450,480.00	3,228,080.00
Servicios de Asesoramiento	38,906.00	34,662.00	74,568.00	52,266.27	52,266.27	21,891.73
Servicios Profesionales, Científicos, Técnicos y Otros Servicios	686,600.00	1,689,218.15	2,375,818.15	2,022,796.65	1,981,478.18	52,749.21
Servicios Financieros, Bancarios y Comerciales	151,500.00	89,817.50	250,417.50	197,663.29	197,663.29	52,749.21
Servicios de Instalación, Reparación, Mantenimiento y Conservación	950,100.00	204,223.25	745,876.75	609,057.69	609,057.69	137,819.06
Servicios de Comunicación Social y Publicidad	73,200.00	260,939.88	334,139.88	286,522.14	286,522.14	47,817.74
Servicios de Mantenimiento y Reparación	178,200.00	1,689,232.86	3,028,572.86	2,856,210.99	2,856,210.99	48,888.17
Servicios de Asesoramiento y Vigilancia	1,469,900.00	2,859,332.86	4,329,232.86	3,829,332.86	3,829,332.86	448,900.00
Servicios de Mantenimiento y Reparación	403,666.00	79,298.24	482,924.24	430,163.33	363,375.23	52,760.91
Otros Servicios Generales	-	294,000.00	294,000.00	-	-	-
Transferencias, Asignaciones, Subsidios Y Otras Ayudas	-	-	-	-	-	-
Transferencias Internas Y Asignaciones al Sector Público	-	-	-	-	-	-
Transferencias al Sector del Sector Público	-	-	-	-	-	-
Transferencias a Subvenciones	-	-	-	-	-	-
Transferencias a Fideicomisos, Mandatos y Otros Análogos	-	294,000.00	294,000.00	294,000.00	294,000.00	-
Ayudas Sociales	-	-	-	-	-	-
Transferencias a la Seguridad Social	-	-	-	-	-	-
Donativos	-	-	-	-	-	-
Bienes Muebles, Inmuebles e Intangibles	3,619,977.42	871,889.22	4,491,766.64	4,362,738.03	4,362,738.03	109,028.61
Adquisición de Bienes Muebles, Inmuebles e Intangibles	619,977.42	847,229.03	1,467,126.45	1,423,128.18	1,423,128.18	43,978.29
Modificación de Bienes Muebles, Inmuebles e Intangibles	-	152,659.49	152,659.49	91,297.72	91,297.72	61,311.73
Equipo e Instrumental Mayor y de Laboratorio	3,000,000.00	128,148.26	2,871,851.72	2,868,314.13	2,868,314.13	3,537.59
Vehículos de Defensa y Seguridad	-	-	-	-	-	-
Mobiliario, Otros Equipos y Herramientas	-	-	-	-	-	-
Activos Biológicos	-	-	-	-	-	-
Bienes Intangibles	-	-	-	-	-	-
Investición Pública	-	-	-	-	-	-
Otra Pública en Bienes de Dominio Público	-	-	-	-	-	-
Obra Pública en Bienes Propios	-	-	-	-	-	-
Proyectos Productivos y Acciones de Fomento	-	-	-	-	-	-
Investiciones Financieras Y Otras Provisiones	-	-	-	-	-	-
Investiciones Para el Fomento de Actividades Productivas,	-	-	-	-	-	-
Investiciones en Infraestructura y Obras de Capital	-	-	-	-	-	-
Compra de Títulos y Valores	-	-	-	-	-	-
Concesión de Préstamos	-	-	-	-	-	-
Otras Inversiones Financieras	-	-	-	-	-	-
Provisiones para Contingencias Y Otras Económicas Especiales	-	-	-	-	-	-
Participaciones Y Asociaciones	-	-	-	-	-	-
Asociaciones	-	-	-	-	-	-
Convenios	-	-	-	-	-	-
Deuda Pública	-	-	-	-	-	-
Amortización de la Deuda Pública	-	-	-	-	-	-
Intereses de la Deuda Pública	-	-	-	-	-	-
Comisiones de la Deuda Pública	-	-	-	-	-	-
Costos de Emisión de Deuda Pública	-	-	-	-	-	-
Costo por Coberturas	-	-	-	-	-	-
Ayudas Financieras	-	-	-	-	-	-
Adjudas de Ejercicios Fiscales Anteriores (Avalúes)	-	-	-	-	-	-
Total del Gasto	37,825,284.00	1,988,418.79	39,711,679.79	38,119,816.01	36,835,892.06	1,512,884.78

Bajo protesta de decir verdad declaro que los Estados Financieros y sus notas, son razonablemente correctos y son responsabilidad del emisor de la información financiera y contable.

Lic. M. A. O. Julisiam Díaz Torres-Haciendas
 C. P. Contador y Firmante Responsable

Lic. Lizette Pazzi Zambrano Cruz
 C. P. Contadora de Administración


C. P. Contador y Firmante Responsable


Instituto Municipal de la Juventud de León Guanajuato
 Estado Analítico del Ejercicio del Presupuesto de Egresos
 Clasificación Económica (por Tipo de Gasto)
 Del 01 Enero al 31 de Diciembre

Concepto	Egresos					Subejercicio 6 = (3 - 4)
	Aprobado 1	Ampliaciones/ (Reducciones) 2	Modificado 3 = (1 + 2)	Devengado 4	Pagado 5	
Gasto Corriente	34,205,386.58	1,014,526.57	35,219,913.15	33,816,076.98	32,252,854.03	1,403,836.17
Gasto de Capital	3,619,877.42	871,889.22	4,491,766.64	4,382,738.03	4,382,738.03	109,028.61
Amortización de la Deuda y Disminución de Pasivos						
Pensiones y Jubilaciones						
Participaciones						
Total del Gasto	37,825,264.00	1,886,415.79	39,711,679.79	38,198,815.01	36,635,592.06	1,512,864.78

Bajo protesta de decir verdad declaramos que los Estados Financieros y sus notas, son razonablemente correctos y son responsabilidad del emisor de la información financiera y contable.


 Lic. y M.A.O. Mirraim de Jesús Macías
 Cervantes.


 Subdirectora de Administración
 Lic. Lizzette Irazú Zamblano Cruz


 Coordinadora de Recursos Financieros y Contables
 C.P. Claudia Verónica Cervantes Gutiérrez

Instituto Municipal de la Juventud de León Guanajuato
 Estado Analítico del Ejercicio del Presupuesto de Egresos
 Clasificación Administrativa
 Del 01 de Enero al 31 de Diciembre

Concepto	Egresos					Subejercicio
	Aprobado 1	Ampliaciones/ Reducciones) 2	Modificado 3 = (1 + 2)	Devengado 4	Pagado 5	
Dirección general	37,825,264.00	1,886,415.79	39,711,679.79	38,198,815.01	36,635,592.06	1,512,864.78
Total del Gasto	37,825,264.00	1,886,415.79	39,711,679.79	38,198,815.01	36,635,592.06	1,512,864.78

Gobierno (Federal/Estatal/Municipal) de León
 Estado Analítico del Ejercicio del Presupuesto de Egresos
 Clasificación Administrativa
 Del 01 de Enero al 31 de Diciembre


Concepto	Egresos					Subejercicio
	Aprobado 1	Ampliaciones/ Reducciones) 2	Modificado 3 = (1 + 2)	Devengado 4	Pagado 5	
Poder Ejecutivo Poder Legislativo Poder Judicial Organos Autonomos	NO APLICA					
Total del Gasto						

Sector Parastatal del Gobierno (Federal/Estatal/Municipal) de León
 Estado Analítico del Ejercicio del Presupuesto de Egresos
 Clasificación Administrativa
 Del 01 de Enero al 31 de Diciembre

Concepto	Egresos					Subejercicio
	Aprobado 1	Ampliaciones/ Reducciones) 2	Modificado 3 = (1 + 2)	Devengado 4	Pagado 5	
Entidades Parastatales y Fideicomisos No Empresariales y No Financieros Instituciones Publicas de la Seguridad Social Entidades Parastatales Empresariales No Financieras con Participación Estatal Mayoritaria Fideicomisos Empresariales No Financieros con Participación Estatal Mayoritaria Entidades Parastatales Empresariales Financieras Monetarias con Participación Estatal Mayoritaria Entidades Parastatales Financieras No Monetarias con Participación Estatal Mayoritaria Fideicomisos Financieros Públicos con Participación Estatal Mayoritaria	NO APLICA					
Total del Gasto						

Bajo protesta de decir verdad declaramos que los Estados Financieros y sus notas, son razonablemente correctos y son responsabilidad del emisor de la información financiera y contable.


 M.A.O. Miraflores de Jesús
 Cuentas


 Lic. Lizette Irazu Zambrano Cruz
 Subdirectora de Administración


 C. Claudia Verónica Cervantes Gutiérrez
 Coordinadora de Recursos Financieros y Contables

Instituto Municipal de León Guanajuato
Estado Analítico del Ejercicio del Presupuesto de Egresos
Clasificación Funcional (Finalidad y Función)
Del 01 de Enero al 31 de Diciembre

Concepto	Egresos					
	Aprobado 1	Ampliaciones/ (Reducciones) 2	Modificado 3 = (1 + 2)	Devengado 4	Pagado 5	Subejercicio 6 = (3 - 4)
Gobierno						
Legislación						
Justicia						
Coordinación de la Política de Gobierno						
Relaciones Exteriores						
Asuntos Financieros y Hacendarios						
Seguridad Nacional						
Asuntos de Orden Público y de Seguridad Interior						
Otros Servicios Generales						
Desarrollo Social						
Protección Ambiental						
Vivienda y Servicios a la Comunidad						
Salud						
Recreación, Cultura y Otras Manifestaciones Sociales						
Educación	0.00	428,416.00	428,416.00	366,823.37	366,823.37	61,592.63
Protección Social						
Otros Asuntos Sociales	37,825,264.00	1,457,999.79	39,283,263.79	37,831,991.64	36,268,768.69	1,451,272.15
Desarrollo Económico						
Asuntos Económicos, Comerciales y Laborales en General						
Agricultura, Silvicultura, Pesca y Caza						
Combustibles y Energía						
Minería, Manufacturas y Construcción						
Transporte						
Comunicaciones						
Turismo						
Ciencia, Tecnología e Innovación						
Otras Industrias y Otros Asuntos Económicos						
Otras no Clasificadas en Funciones Anteriores						
Transacciones de la Deuda Pública / Costo Financiero de la Deuda						
Transferencias, Participaciones y Aportaciones Entre Diferentes Niveles y Ordenes de Gobierno						
Sanearamiento del Sistema Financiero						
Adeudos de Ejercicios Fiscales Anteriores						
Total del Gasto	37,825,264.00	1,886,415.79	39,711,679.79	38,198,815.01	36,635,592.06	1,512,864.78

Bajo protesta de decir verdad declaramos que los Estados Financieros y sus notas, son razonablemente correctos y son responsabilidad del emisor de la información financiera y contable.


 Lic. y M. A. O. Mirslaim de Jesús Macías
 Cervantes


 Subdirectora de Administración
 Lic. Lizette Irazú Zerillo Cruz


 Coordinadora de Recursos Financieros y Contables
 C.P. Claudia Verónica Cervantes Gutiérrez