

Instituto Municipal de la Juventud de León Guanajuato  
Estado Analítico del Ejercicio del Presupuesto de Egresos  
Clasificación por Objeto del Gasto (Epígrafe y Concepto)  
Del 01 de Enero al 31 de Marzo del 2015

Concepto	Egresos					Subejercicio
	Aprobado	Aplicaciones/ (Reducciones)	Modificado	Devengado	Pagado	
	1	2	3 = (1 + 2)	4	5	6 = (3 + 4)
<b>Servicios Personales</b>	28,905,068.52	-	28,905,068.52	4,318,867.35	4,318,867.35	24,586,201.17
Remuneraciones al Personal de Carácter Permanente	17,189,810.33	-	17,189,810.33	2,830,051.55	2,830,051.55	14,359,758.78
Remuneraciones al Personal de Carácter Transitorio	-	-	-	-	-	-
Remuneraciones Adicionales y Especiales	2,962,482.08	-	2,962,482.08	142,880.17	142,880.17	2,819,601.91
Seguridad Social	4,244,512.98	-	4,244,512.98	495,418.32	495,418.32	3,749,094.66
Otros Prestaciones Sociales y Económicas	4,508,263.13	-	4,508,263.13	850,717.31	850,717.31	3,657,545.82
Provisiones	-	-	-	-	-	-
Pago de Estímulos a Servidores Públicos	-	-	-	-	-	-
<b>Materiales Y Suministros</b>	1,213,183.75	355,205.00	1,568,388.75	365,282.82	365,282.82	1,203,106.13
Materiales de Administración, Emisión de Documentos y Artículos Oficiales	158,533.75	-	158,533.75	24,712.92	24,712.92	81,820.83
Alimentos y Utensilios	60,000.00	-	60,000.00	689.50	689.50	59,310.50
Materias Primas y Materiales de Producción y Comercialización	-	-	-	-	-	-
Materiales y Artículos de Construcción y de Reparación	75,806.00	355,205.00	430,856.00	285,409.51	285,409.51	145,396.49
Productos Químicos, Farmacéuticos y de Laboratorio	5,230.00	-	5,230.00	-	-	5,230.00
Combustibles, Lubricantes y Aditivos	780,000.00	-	780,000.00	53,261.02	53,261.02	726,738.98
Vestuario, Blancos, Prendas de Protección y Artículos Deportivos	14,200.00	-	14,200.00	936.07	936.07	13,263.93
Materiales y Suministros Para Seguridad	-	-	-	-	-	-
Herramientas, Refacciones y Accesorios Menores	171,800.00	-	171,800.00	274.10	274.10	171,525.90
<b>Servicios Generales</b>	4,087,134.31	1,494,795.00	5,581,929.31	821,827.78	734,254.12	4,780,301.53
Servicios Básicos	169,240.00	868.90	170,208.90	46,572.87	38,987.87	123,636.03
Servicios de Arrendamiento	39,908.00	-	39,908.00	10,415.75	10,415.75	29,492.25
Servicios Profesionales, Científicos, Técnicos y Otros Servicios	686,600.00	400,000.00	1,086,600.00	244,019.62	243,418.42	842,580.36
Servicios Financieros, Bancarios y Comerciales	151,500.00	912.50	152,412.50	4,092.64	4,092.64	148,319.86
Servicios de Instalación, Reparación, Mantenimiento y Conservación	950,100.00	50,000.00	1,000,100.00	900,100.00	1,422.00	898,678.00
Servicios de Comunicación Social y Publicidad	73,200.00	232,500.00	305,700.00	131,000.00	131,000.00	174,200.00
Servicios de Traslado y Viajes	116,840.00	-	116,840.00	4,679.69	4,679.69	112,160.31
Servicios Oficiales	1,496,092.31	904,090.25	2,400,082.56	280,665.74	223,804.28	2,199,426.77
Otros Servicios Generales	403,656.00	6,913.40	410,569.40	118,759.47	98,433.47	428,416.00
<b>Transferencias, Asignaciones, Subsidios Y Otras Ayudas</b>	-	428,416.00	428,416.00	-	-	428,416.00
Transferencias Internas y Asignaciones al Sector Público	-	-	-	-	-	-
Transferencias al Resto del Sector Público	-	-	-	-	-	-
Subsidios y Subvenciones	-	-	-	-	-	-
Ayudas Sociales	-	428,416.00	428,416.00	-	-	428,416.00
Pensiones y Jubilaciones	-	-	-	-	-	-
Transferencias a Fideicomisos, Mandatos y Otros Análogos	-	-	-	-	-	-
Transferencias a la Seguridad Social	-	-	-	-	-	-
Donativos	-	-	-	-	-	-
Transferencias al Exterior	-	-	-	-	-	-
<b>Bienes Muebles, Inmuebles E Intangibles</b>	3,619,677.42	-	3,619,677.42	-	-	3,619,677.42
Mobiliario y Equipo de Administración	619,677.42	-	619,677.42	-	-	619,677.42
Mobiliario y Equipo Educativo y Recreativo	-	-	-	-	-	-
Equipo e Instrumental Médico y de Laboratorio	-	-	-	-	-	-
Vehículos y Equipo de Transporte	3,000,000.00	-	3,000,000.00	-	-	3,000,000.00
Equipo de Defensa y Seguridad	-	-	-	-	-	-
Maquinaria, Otros Equipos y Herramientas	-	-	-	-	-	-
Activos Biológicos	-	-	-	-	-	-
Bienes Inmuebles	-	-	-	-	-	-
Activos Intangibles	-	-	-	-	-	-
<b>Inversión Pública</b>	-	-	-	-	-	-
Obra Pública en Bienes de Dominio Público	-	-	-	-	-	-
Obra Pública en Bienes Propios	-	-	-	-	-	-
Proyectos Productivos y Acciones de Fomento	-	-	-	-	-	-
<b>Inversiones Financieras Y Otras Provisiones</b>	-	-	-	-	-	-
Inversiones Para el Fomento de Actividades Productivas	-	-	-	-	-	-
Acciones y Participaciones de Capital	-	-	-	-	-	-
Compra de Títulos y Valores	-	-	-	-	-	-
Concesión de Préstamos	-	-	-	-	-	-
Inversiones en Fideicomisos, Mandatos y Otros Análogos	-	-	-	-	-	-
Otras Inversiones Financieras	-	-	-	-	-	-
Provisiones para Contingencias y Otras Errogaciones Especiales	-	-	-	-	-	-
<b>Participaciones Y Aportaciones</b>	-	-	-	-	-	-
Participaciones	-	-	-	-	-	-
Aportaciones	-	-	-	-	-	-
Convenios	-	-	-	-	-	-
<b>Deuda Pública</b>	-	-	-	-	-	-
Amortización de la Deuda Pública	-	-	-	-	-	-
Intereses de la Deuda Pública	-	-	-	-	-	-
Comisiones de la Deuda Pública	-	-	-	-	-	-
Gastos de la Deuda Pública	-	-	-	-	-	-
Costo por Coberturas	-	-	-	-	-	-
Apoyos Financieros	-	-	-	-	-	-
Adeudos de Ejercicios Fiscales Anteriores (Adefas)	-	-	-	-	-	-
<b>Total del Gasto</b>	<b>37,825,264.95</b>	<b>2,278,416.00</b>	<b>40,103,680.95</b>	<b>5,505,777.75</b>	<b>5,418,404.05</b>	<b>34,597,902.25</b>

Bajo protesta de decir verdad declaramos que los Estados Financieros y sus notas, son razonablemente correctos y son responsabilidad del emisor de la información financiera y contable.

U.C. y M.A.O. Moreno de Jesús Marcas Cervantes


Subdirectora de Administración  
C.P. Rocío Rafael Cuentas Lozano


Coordinadora de Recursos Financieros y Contables  
C.P. Claudia Verónica Cervantes Guillereiz


Instituto Municipal de la Juventud de León Guanajuato  
 Estado Analítico del Ejercicio del Presupuesto de Egresos  
 Clasificación Económica (por Tipo de Gasto)  
 Del 01 Enero al 31 de Marzo del 2019

Concepto	Egresos					Subejercicio
	Aprobado	Ampliaciones/ (Reducciones)	Modificado	Devengado	Pagado	
	1	2	3 = (1 + 2)	4	5	
Gasto Corriente	34,205,386.58	2,278,416.00	36,483,802.58	5,505,777.75	5,418,404.09	30,978,024.83
Gasto de Capital	3,619,877.42	-	3,619,877.42	-	-	3,619,877.42
Amortización de la Deuda y Disminución de Pasivos						
Pensiones y Jubilaciones						
Participaciones						
<b>Total del Gasto</b>	<b>37,825,264.00</b>	<b>2,278,416.00</b>	<b>40,103,680.00</b>	<b>5,505,777.75</b>	<b>5,418,404.09</b>	<b>34,597,902.25</b>

Bajo protesta de decir verdad declaramos que los Estados Financieros y sus notas, son razonablemente correctos y son responsabilidad del emisor de la información financiera y contable.

  
 Lic. y M.A.O. Miriam de Jesús Macías  
 Cervantes.

  
 Subdirectora de Administración  
 C.P. Rocío Ethel Cuentas Lozano

  
 Coordinadora de Recursos Financieros y Contables  
 C.P. Claudia Verónica Cervantes Gutiérrez

Instituto Municipal de la Juventud de León Guanajuato  
 Estado Analítico del Ejercicio del Presupuesto de Egresos  
 Clasificación Administrativa  
 Del 01 de Enero al 31 de Marzo del 2019

Concepto	Egresos						Subejercicio
	Aprobado	Ampliaciones/ (Reducciones)	Modificado	Devengado	Pagado		
	1	2	3 = (1 + 2)	4	5	6 = (3 + 4)	
Dirección general	37,825,264.00	2,278,416.00	40,103,680.00	5,505,777.75	5,418,404.09	34,597,902.25	
<b>Total del Gasto</b>	<b>37,825,264.00</b>	<b>2,278,416.00</b>	<b>40,103,680.00</b>	<b>5,505,777.75</b>	<b>5,418,404.09</b>	<b>34,597,902.25</b>	

Gobierno (Federal/Estatal/Municipal) de León  
 Estado Analítico del Ejercicio del Presupuesto de Egresos  
 Clasificación Administrativa  
 Del 01 de Enero al 31 de Marzo


Concepto	Egresos						Subejercicio
	Aprobado	Ampliaciones/ (Reducciones)	Modificado	Devengado	Pagado		
	1	2	3 = (1 + 2)	4	5	6 = (3 + 4)	
Poder Ejecutivo Poder Legislativo Poder Judicial Órganos Autónomos	NO APLICA						
<b>Total del Gasto</b>							


Sector Paraestatal del Gobierno (Federal/Estatal/Municipal) de León  
 Estado Analítico del Ejercicio del Presupuesto de Egresos  
 Clasificación Administrativa  
 Del 01 de Enero al 31 de Marzo

Concepto	Egresos						Subejercicio
	Aprobado	Ampliaciones/ (Reducciones)	Modificado	Devengado	Pagado		
	1	2	3 = (1 + 2)	4	5	6 = (3 + 4)	
Entidades Paraestatales y Fideicomisos No Empresariales y No Financieros Instituciones Públicas de la Seguridad Social							

Entidades Paraestatales Empresariales No Financieras con Participación Estatal Mayoritaria	NO APLICA				
Fideicomisos Empresariales No Financieros con Participación Estatal Mayoritaria					
Entidades Paraestatales Empresariales Financieras Monetarias con Participación Estatal Mayoritaria					
Entidades Paraestatales Financieras No Monetarias con Participación Estatal Mayoritaria					
Fideicomisos Financieros Públicos con Participación Estatal Mayoritaria					
<b>Total del Gasto</b>					

Bajo protesta de decir verdad declaramos que los Estados Financieros y sus notas, son razonablemente correctos y son responsabilidad del emisor de la información financiera y contable.

  
 Lic. y M.A.O. Mirslam de Jesús Macías  
 Cervantes

  
 Subdirectora de Administración  
 C.P. Rocío Ethel Echeburgo Lozano

  
 Coordinadora de Recursos Financieros y Contables  
 C.P. Claudia Verónica Cervantes Gutiérrez

Instituto Municipal de León Guanajuato  
Estado Analítico del Ejercicio del Presupuesto de Egresos  
Clasificación Funcional (Objetivos y Función)  
Del 01 de Enero al 31 de Marzo del 2015

Concepto	Egresos					Subejercicio
	Aprobado	Ampliaciones/ (Reducciones)	Modificado	Disembogado	Pagado	
	1	2	3 = (1 + 2)	4	5	6 = (3 - 4)
<b>Gobierno</b>						
Legislación						
Justicia						
Coordinación de la Política de Gobierno						
Relaciones Exteriores						
Asuntos Financieros y Hacendarios						
Seguridad Nacional						
Asuntos de Orden Público y de Seguridad Interior						
Otros Servicios Generales						
<b>Desarrollo Social</b>						
Protección Ambiental						
Vivienda y Servicios a la Comunidad						
Salud						
Recreación, Cultura y Otras Manifestaciones Sociales						
Educación						
Protección Social						
Otros Asuntos Sociales	37,825,264.00	2,276,416.00	40,101,680.00	5,505,777.75	5,418,464.00	34,597,902.25
<b>Desarrollo Económico</b>						
Asuntos Económicos, Comerciales y Laborales en General						
Agropecuaria, Silvicultura, Pesca y Caza						
Combustibles y Energía						
Minería, Manufacturas y Construcción						
Transporte						
Comunicaciones						
Turismo						
Ciencia, Tecnología e Innovación						
Otras Industrias y Otros Asuntos Económicos						
<b>Otras no Clasificadas en Funciones Anteriores</b>						
Transacciones de la Deuda Pública / Costo Financiero de la Deuda						
Transferencias, Participaciones y Aportaciones Entre Diferentes Niveles y						
Órdenes de Gobierno						
Sanearamiento del Sistema Financiero						
Adeudos de Ejercicios Fiscales Anteriores						
<b>Total del Gasto</b>	<b>37,825,264.00</b>	<b>2,276,416.00</b>	<b>40,101,680.00</b>	<b>5,505,777.75</b>	<b>5,418,464.00</b>	<b>34,597,902.25</b>

Bajo protesta de decir verdad declaramos que los Estados Financieros y sus notas, son razonablemente correctos y son responsabilidad del emisor de la información financiera y contable

Uc. y M.A.O. M. Israel de Jesús Macías Cervantes

Subdirectora de Administración  
C.P. Rocío Ethel Cuentas López

Coordinadora de Recursos Financieros y Contables  
C.P. Claudia Verónica Cervantes Gutiérrez