




Instituto Municipal de la Juventud de León Guanajuato
Estado Analítico del Ejercicio del Presupuesto de Egresos
Clasificación por Objeto del Gasto (Capítulo y Concepto)
Del 01 de enero al 31 de diciembre del 2018

Concepto	Egresos					Subejercicio
	Aprobado	Ampliaciones/ (Reducciones)	Modificado	Devengado	Pagado	
	1	2	3 = (1 + 2)	4	5	
					6 = (3 - 4)	
Servicios Personales	12,745,996.20	8,103,382.00	20,849,378.20	20,343,976.73	19,258,002.21	505,401.47
Remuneraciones al Personal de Carácter Permanente	7,704,408.90	4,404,162.09	12,108,570.99	12,108,570.99	11,652,147.88	0.00
Remuneraciones al Personal de Carácter Transitorio	1,423,871.48	-602,314.99	821,356.49	821,356.49	821,356.49	0.00
Remuneraciones Adicionales y Especiales	1,313,393.75	1,228,284.86	2,541,658.61	2,537,852.33	2,361,347.16	3,806.28
Seguridad Social	1,941,878.67	1,294,540.88	3,236,419.35	2,910,175.01	2,636,527.06	326,244.34
Otras Prestaciones Sociales y Económicas	362,643.40	-37,558.40	325,085.00	149,734.15	38,799.31	175,350.85
Previsiones	0.00	0.00	0.00	0.00	0.00	0.00
Pago de Estímulos a Servidores Públicos	0.00	1,816,287.76	1,816,287.76	1,816,287.76	1,747,824.31	0.00
Materiales Y Suministros	645,750.00	264,275.00	910,025.00	843,769.23	827,529.23	66,255.77
Materiales de Administración, Emisión de Documentos y Artículos Oficiales	92,400.00	131,578.82	223,978.82	201,904.42	185,864.42	22,074.40
Alimentos y Utensilios	12,600.00	65,814.00	78,414.00	66,341.01	66,341.01	12,072.99
Materiales Primas y Materiales de Producción y Comercialización	0.00	0.00	0.00	0.00	0.00	0.00
Materiales y Artículos de Construcción y de Reparación	75,600.00	-29,498.16	46,101.84	42,500.87	42,500.87	3,600.97
Productos Químicos, Farmacéuticos y de Laboratorio	5,250.00	0.00	5,250.00	0.00	0.00	5,250.00
Combustibles, Lubricantes y Aditivos	420,000.00	-135,197.87	284,802.13	269,007.79	269,007.79	15,794.34
Vestuario, Blancos, Prendas de Protección y Artículos Deportivos	15,750.00	98,319.97	114,069.97	110,725.50	110,725.50	3,344.47
Materiales y Suministros Para Seguridad	0.00	951.20	951.20	951.20	951.20	0.00
Herramientas, Refacciones y Accesorios Menores	24,150.00	132,307.04	156,457.04	152,338.44	152,338.44	4,118.60
Servicios Generales	1,990,637.25	3,259,525.00	5,250,162.25	5,249,687.02	5,046,018.18	475.23
Servicios Básicos	151,037.25	-33,875.37	117,161.88	117,161.38	117,161.38	0.50
Servicios de Arrendamiento	23,100.00	54,318.11	77,418.11	77,417.21	74,417.21	0.90
Servicios Profesionales, Científicos, Técnicos y Otros Servicios	35,700.00	785,516.08	821,216.08	821,216.08	821,216.08	0.00
Servicios Financieros, Bancarios y Comerciales	94,500.00	-9,832.64	84,667.36	84,667.36	84,667.36	0.00
Servicios de Instalación, Reparación, Mantenimiento y Conservación	270,900.00	-160,399.25	110,500.75	110,498.73	110,498.73	2.02
Servicios de Comunicación Social y Publicidad	36,750.00	74,916.53	111,666.53	111,662.36	111,662.36	4.17
Servicios de Traslado y Viáticos	63,000.00	11,912.03	74,912.03	74,909.70	74,909.70	2.33
Servicios Oficiales	1,102,500.00	1,024,497.21	2,126,997.21	2,126,616.95	2,030,316.44	380.26
Otros Servicios Generales	213,150.00	1,512,472.30	1,725,622.30	1,725,537.25	1,621,168.92	85.05
Transferencias, Asignaciones, Subsidios Y Otras Ayudas	0.00	158,000.00	158,000.00	158,000.00	158,000.00	0.00
Transferencias Internas y Asignaciones al Sector Público	0.00	0.00	0.00	0.00	0.00	0.00
Transferencias al Resto del Sector Público	0.00	0.00	0.00	0.00	0.00	0.00
Subsidios y Subvenciones	0.00	0.00	0.00	0.00	0.00	0.00
Ayudas Sociales	0.00	158,000.00	158,000.00	158,000.00	158,000.00	0.00
Pensiones y Jubilaciones	0.00	0.00	0.00	0.00	0.00	0.00
Transferencias a Fideicomisos, Mandatos y Otros Análogos	0.00	0.00	0.00	0.00	0.00	0.00
Transferencias a la Seguridad Social	0.00	0.00	0.00	0.00	0.00	0.00
Donativos	0.00	0.00	0.00	0.00	0.00	0.00
Transferencias al Exterior	0.00	0.00	0.00	0.00	0.00	0.00
Bienes Muebles, Inmuebles E Intangibles	0.00	3,200.00	3,200.00	3,200.00	3,200.00	0.00
Mobiliario y Equipo de Administración	0.00	0.00	0.00	0.00	0.00	0.00
Mobiliario y Equipo Educativo y Recreativo	0.00	3,200.00	3,200.00	3,200.00	3,200.00	0.00
Equipo e Instrumental Médico y de Laboratorio	0.00	0.00	0.00	0.00	0.00	0.00
Vehículos y Equipo de Transporte	0.00	0.00	0.00	0.00	0.00	0.00
Equipo de Defensa y Seguridad	0.00	0.00	0.00	0.00	0.00	0.00
Maquinaria, Otros Equipos y Herramientas	0.00	0.00	0.00	0.00	0.00	0.00
Activos Biológicos	0.00	0.00	0.00	0.00	0.00	0.00
Bienes Inmuebles	0.00	0.00	0.00	0.00	0.00	0.00
Activos Intangibles	0.00	0.00	0.00	0.00	0.00	0.00
Inversión Pública	0.00	0.00	0.00	0.00	0.00	0.00
Obra Pública en Bienes de Dominio Público	0.00	0.00	0.00	0.00	0.00	0.00
Obra Pública en Bienes Propios	0.00	0.00	0.00	0.00	0.00	0.00
Proyectos Productivos y Acciones de Fomento	0.00	0.00	0.00	0.00	0.00	0.00
Inversiones Financieras Y Otras Provisiones	0.00	0.00	0.00	0.00	0.00	0.00
Inversiones Para el Fomento de Actividades Productivas	0.00	0.00	0.00	0.00	0.00	0.00
Acciones y Participaciones de Capital	0.00	0.00	0.00	0.00	0.00	0.00
Compra de Títulos y Valores	0.00	0.00	0.00	0.00	0.00	0.00
Concesión de Préstamos	0.00	0.00	0.00	0.00	0.00	0.00
Inversiones en Fideicomisos, Mandatos y Otros Análogos	0.00	0.00	0.00	0.00	0.00	0.00
Otras Inversiones Financieras	0.00	0.00	0.00	0.00	0.00	0.00
Provisiones para Contingencias y Otras Erogaciones Especiales	0.00	0.00	0.00	0.00	0.00	0.00
Participaciones Y Aportaciones	0.00	0.00	0.00	0.00	0.00	0.00
Participaciones	0.00	0.00	0.00	0.00	0.00	0.00
Aportaciones	0.00	0.00	0.00	0.00	0.00	0.00
Convenios	0.00	0.00	0.00	0.00	0.00	0.00
Deuda Pública	0.00	0.00	0.00	0.00	0.00	0.00
Amortización de la Deuda Pública	0.00	0.00	0.00	0.00	0.00	0.00
Intereses de la Deuda Pública	0.00	0.00	0.00	0.00	0.00	0.00
Comisiones de la Deuda Pública	0.00	0.00	0.00	0.00	0.00	0.00
Gastos de la Deuda Pública	0.00	0.00	0.00	0.00	0.00	0.00
Costo por Coberturas	0.00	0.00	0.00	0.00	0.00	0.00
Apoyos Financieros	0.00	0.00	0.00	0.00	0.00	0.00
Adeudos de Ejercicios Fiscales Anteriores (Adefas)	0.00	0.00	0.00	0.00	0.00	0.00
Total del Gasto	15,382,383.45	11,788,381.99	27,170,765.45	26,598,632.98	25,292,749.62	572,132.47

Bajo protesta de decir verdad declaramos que los Estados Financieros y sus notas, son razonablemente correctos y son responsabilidad del emisor.


 Director de Instituto Municipal de la Juventud de León Guanajuato
 Lic. Mirraim de Jesús Macías Cervantes.



 Subdirectora de Administración
 C.P. Rocío Ethel Cuentas Lozano



 Coordinadora de Recursos Financieros y Contables
 C.P. Claudia Verónica Cervantes Gutiérrez

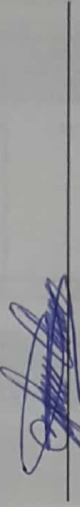
Instituto Municipal de la Juventud de León Guanajuato
 Estado Analítico del Ejercicio del Presupuesto de Egresos
 Clasificación Económica (por Tipo de Gasto)
 Del 01 de Enero al 31 de diciembre del 2018

Concepto	Egresos					
	Aprobado 1	Ampliaciones/ (Reducciones) 2	Modificado 3 = (1 + 2)	Devengado 4	Pagado 5	Subejercicio 6 = (3 - 4)
Gasto Corriente	15,382,383.45	11,785,181.99	27,167,565.45	26,595,432.98	25,289,549.62	572,132.47
Gasto de Capital	0	3200	3200	3200	3200	-
Amortización de la Deuda y Disminución de Pasivos						
Pensiones y Jubilaciones						
Participaciones						
Total del Gasto	15,382,383.45	11,788,381.99	27,170,765.45	26,598,632.98	25,292,749.62	572,132.47

Bajo protesta de decir verdad declaramos que los Estados Financieros y sus notas, son razonablemente correctos y son responsabilidad del emisor.


 Director de Instituto Municipal de la Juventud de León Guanajuato
 Lic. Misraim de Jesús Macías Cervantes.


 Subdirectora de Administración
 C.P. Rocío Ethel Cuevas Lozano


 Coordinadora de Recursos Financieros y Contables
 C.P. Claudia Verónica Cervantes Gutiérrez

Instituto Municipal de la Juventud de León Guanajuato
Estado Analítico del Ejercicio del Presupuesto de Egresos
Clasificación Administrativa
Del 01 Enero al 31 de diciembre del 2018

Concepto	Egresos					Subejercicio
	Aprobado	Ampliaciones/ (Reducciones)	Modificado	Devengado	Pagado	
	1	2	3 = (1 + 2)	4	5	
Dirección general	15,382,383.45	11,788,381.99	27,170,765.45	26,598,632.96	25,292,749.62	572,132.47
Total del Gasto	15,382,383.45	11,788,381.99	27,170,765.45	26,598,632.96	25,292,749.62	572,132.47


Instituto Municipal de la juventud de León Guanajuato
Estado Analítico del Ejercicio del Presupuesto de Egresos
Clasificación Administrativa
Del 01 de Enero al 31 de diciembre del 2018


Concepto	Egresos					Subejercicio
	Aprobado	Ampliaciones/ (Reducciones)	Modificado	Devengado	Pagado	
	1	2	3 = (1 + 2)	4	5	
Poder Ejecutivo Poder Legislativo Poder Judicial Órganos Autónomos	no aplica					
Total del Gasto						


Instituto Municipal de la Juventud de León Guanajuato
Estado Analítico del Ejercicio del Presupuesto de Egresos
Clasificación Administrativa
Del 01 de Enero al 31 de diciembre del 2018

Concepto	Egresos					Subejercicio
	Aprobado	Ampliaciones/ (Reducciones)	Modificado	Devengado	Pagado	
	1	2	3 = (1 + 2)	4	5	
Entidades Paraestatales y Fideicomisos No Empresariales y No Financieros	no aplica					
Instituciones Públicas de la Seguridad Social						
Entidades Paraestatales Empresariales No Financieras con Participación Estatal Mayoritaria						
Fideicomisos Empresariales No Financieros con Participación Estatal Mayoritaria						
Entidades Paraestatales Empresariales Financieras Monetarias con Participación Estatal Mayoritaria						
Entidades Paraestatales Financieras No Monetarias con Participación Estatal Mayoritaria						
Fideicomisos Financieros Públicos con Participación Estatal Mayoritaria						
Total del Gasto	0.00	0.00	0.00	0.00	0.00	0.00

Bajo protesta de decir verdad declaramos que los Estados Financieros y sus notas, son razonablemente correctos y son responsabilidad del emisor de la información.


Director de Instituto Municipal de la Juventud de León Guanajuato
Lic. Misraim de Jesús Macías Cervantes.



Subdirectora de Administración
C.P. Rocío Ethel Cueptas Lozano



Coordinadora de Recursos Financieros y Contables
C.P. Claudia Verónica Cervantes Gutiérrez

Instituto Municipal de la Juventud de León Guanajuato
 Estado Analítico del Ejercicio del Presupuesto de Egresos
 Clasificación Funcional (Finalidad y Función)
 Del 01 de Enero al 31 de diciembre del 2018

Concepto	Egresos					Subejercicio
	Aprobado	Ampliaciones/ (Reducciones)	Modificado	Devengado	Pagado	
	1	2	3 = (1 + 2)	4	5	
Gobierno						
Legislación						
Justicia						
Coordinación de la Política de Gobierno						
Relaciones Exteriores						
Asuntos Financieros y Hacendarios						
Seguridad Nacional						
Asuntos de Orden Público y de Seguridad Interior						
Otros Servicios Generales						
Desarrollo Social						
Protección Ambiental						
Vivienda y Servicios a la Comunidad						
Salud						
Recreación, Cultura y Otras Manifestaciones Sociales						
Educación						
Protección Social						
Otros Asuntos Sociales						
Desarrollo Económico						
Asuntos Económicos, Comerciales y Laborales en General						
Agropecuaria, Silvicultura, Pesca y Caza						
Combustibles y Energía						
Minería, Manufacturas y Construcción						
Transporte						
Comunicaciones						
Turismo						
Ciencia, Tecnología e Innovación						
Otras Industrias y Otros Asuntos Económicos						
Otras no Clasificadas en Funciones Anteriores						
Transacciones de la Deuda Pública / Costo Financiero de la Deuda						
Transferencias, Participaciones y Aportaciones Entre Diferentes Niveles y						
Órdenes de Gobierno						
Saneario del Sistema Financiero						
Adeudos de Ejercicios Fiscales Anteriores						
Total del Gasto	15,382,383.45	11,788,381.99	27,170,765.45	26,598,632.98	25,292,749.82	572,132.47

Bajo protesta de decir verdad declaramos que los Estados Financieros y sus notas, son razonablemente correctos y son responsabilidad del emisor de la información.


 Director de Instituto Municipal de la Juventud de León Guanajuato
 Lic. Miraim de Jesús Macías Cervantes.


 Subdirectora de Administración
 C.P. Rocío Ethel Cuentas Lozano


 Coordinadora de Recursos Financieros y Contables
 C.P. Claudia Verónica Cervantes Gutiérrez