

Instituto Municipal de la Juventud de León Guanajuato
 Estado Analítico del Ejercicio del Presupuesto de Egresos
 Clasificación por Objeto del Gasto (Capítulo y Concepto)
 Del 01 de enero al 31 de diciembre del 2018


Concepto	Egresos				Pagado	Subejercicio
	Aprobado 1	Ampliaciones/ (Reducciones) 2	Modificado 3 = (1+2)	Devengado 4		
Servicios Personales					5	6 = (3-4)
Remuneraciones al Personal de Carácter Permanente	12,745,996.20	8,103,382.00	20,849,378.20	20,343,976.73	20,343,976.73	505,401.47
Remuneraciones al Personal de Carácter Transitorio	7,704,408.90	4,404,162.09	12,108,570.99	12,108,570.99	12,108,570.99	0.00
Remuneraciones Adicionales y Especiales	1,423,671.48	-602,314.99	821,356.49	821,356.49	821,356.49	0.00
Seguridad Social	1,313,393.75	1,228,266.05	2,541,659.80	2,537,852.33	2,537,852.33	3,807.47
Otras Prestaciones Sociales y Económicas	1,941,878.67	1,294,539.98	3,236,418.65	2,910,175.01	2,910,175.01	326,243.64
Provisiones	362,643.40	-37,558.89	325,084.51	149,734.15	149,734.15	175,350.36
Pago de Estímulos a Servidores Públicos	0.00	0.00	0.00	0.00	0.00	0.00
Materiales Y Suministros	645,750.00	1,816,287.76	1,816,287.76	1,816,287.76	1,816,287.76	0.00
Materiales de Administración, Emisión de Documentos y Artículos Oficiales	92,400.00	264,275.00	910,025.00	843,769.23	843,769.23	66,255.77
Alimentos y Utensilios	12,600.00	131,578.82	223,978.82	201,904.42	201,904.42	22,074.40
Materias Primas y Materiales de Producción y Comercialización	0.00	65,814.00	78,414.00	66,341.01	66,341.01	12,072.99
Materiales y Artículos de Construcción y de Reparación	75,600.00	-29,498.16	46,101.84	42,500.87	42,500.87	3,600.97
Productos Químicos, Farmacéuticos y de Laboratorio	5,250.00	0.00	5,250.00	0.00	0.00	5,250.00
Combustibles, Lubrificantes y Aditivos	420,000.00	-135,197.87	284,802.13	269,007.79	269,007.79	15,794.34
Vestuario, Blancos, Prendas de Protección y Artículos Deportivos	15,750.00	98,319.97	114,069.97	110,725.50	110,725.50	3,344.47
Materiales y Suministros Para Seguridad	0.00	951.20	951.20	951.20	951.20	0.00
Herramientas, Refacciones y Accesorios Menores	24,150.00	132,307.04	156,457.04	152,338.44	152,338.44	4,118.60
Servicios Generales	1,990,637.25	3,259,525.00	5,250,162.25	5,249,687.02	5,249,687.02	475.23
Servicios Básicos	151,037.25	-33,875.37	117,161.88	117,161.38	117,161.38	0.50
Servicios de Arrendamiento	23,100.00	54,318.11	77,418.11	77,417.21	77,417.21	0.90
Servicios Profesionales, Científicos, Técnicos y Otros Servicios	35,700.00	785,516.08	821,216.08	821,216.08	821,216.08	0.00
Servicios Financieros, Bancarios y Comerciales	94,500.00	-9,832.64	84,667.36	84,667.36	84,667.36	0.00
Servicios de Instalación, Reparación, Mantenimiento y Conservación	270,900.00	-160,399.25	110,500.75	110,498.73	110,498.73	2.02
Servicios de Comunicación Social y Publicidad.	36,750.00	74,916.53	111,666.53	111,662.36	111,662.36	4.17
Servicios de Traslado y Viáticos	63,000.00	11,912.03	74,912.03	74,909.70	74,909.70	2.33
Servicios Oficiales	1,102,500.00	1,089,700.96	2,192,200.96	2,192,200.96	2,192,200.96	0.00
Otros Servicios Generales	213,150.00	1,447,268.55	1,660,418.55	1,659,953.24	1,659,953.24	465.31
Transferencias, Asignaciones, Subsidios Y Otras Ayudas	0.00	158,000.00	158,000.00	158,000.00	158,000.00	0.00
Transferencias Internas y Asignaciones al Sector Público	0.00	0.00	0.00	0.00	0.00	0.00
Transferencias al Resto del Sector Público	0.00	0.00	0.00	0.00	0.00	0.00
Subsidios y Subvenciones	0.00	0.00	0.00	0.00	0.00	0.00
Ayudas Sociales	0.00	158,000.00	158,000.00	158,000.00	158,000.00	0.00
Pensiones y Jubilaciones	0.00	0.00	0.00	0.00	0.00	0.00
Transferencias a Fideicomisos, Mandatos y Otros Análogos	0.00	0.00	0.00	0.00	0.00	0.00
Transferencias a la Seguridad Social	0.00	0.00	0.00	0.00	0.00	0.00
Donativos	0.00	0.00	0.00	0.00	0.00	0.00
Transferencias al Exterior	0.00	0.00	0.00	0.00	0.00	0.00
Bienes Muebles, Inmuebles E Intangibles	0.00	0.00	0.00	0.00	0.00	0.00
Mobiliario y Equipo de Administración	0.00	0.00	0.00	0.00	0.00	0.00
Mobiliario y Equipo Educativo y Recreativo	0.00	0.00	0.00	0.00	0.00	0.00
Equipo e Instrumental Médico y de Laboratorio	0.00	0.00	0.00	0.00	0.00	0.00
Vehículos y Equipo de Transporte	0.00	0.00	0.00	0.00	0.00	0.00
Equipo de Defensa y Seguridad	0.00	0.00	0.00	0.00	0.00	0.00
Maquinaria, Otros Equipos y Herramientas	0.00	0.00	0.00	0.00	0.00	0.00
Activos Biológicos	0.00	0.00	0.00	0.00	0.00	0.00
Bienes Inmuebles	0.00	0.00	0.00	0.00	0.00	0.00
Activos Intangibles	0.00	0.00	0.00	0.00	0.00	0.00

Inversión Pública	0.00	0.00	0.00	0.00	0.00	0.00
Obra Pública en Bienes de Dominio Público	0.00	0.00	0.00	0.00	0.00	0.00
Obra Pública en Bienes Propios	0.00	0.00	0.00	0.00	0.00	0.00
Proyectos Productivos y Acciones de Fomento	0.00	0.00	0.00	0.00	0.00	0.00
Inversiones Financieras Y Otras Provisiones	0.00	0.00	0.00	0.00	0.00	0.00
Inversiones Para el Fomento de Actividades Productivas.	0.00	0.00	0.00	0.00	0.00	0.00
Acciones y Participaciones de Capital	0.00	0.00	0.00	0.00	0.00	0.00
Compra de Títulos y Valores	0.00	0.00	0.00	0.00	0.00	0.00
Concesión de Préstamos	0.00	0.00	0.00	0.00	0.00	0.00
Inversiones en Fideicomisos, Mandatos y Otros Análogos	0.00	0.00	0.00	0.00	0.00	0.00
Otras Inversiones Financieras	0.00	0.00	0.00	0.00	0.00	0.00
Provisiones para Contingencias y Otras Erogaciones Especiales	0.00	0.00	0.00	0.00	0.00	0.00
Participaciones Y Aportaciones	0.00	0.00	0.00	0.00	0.00	0.00
Participaciones	0.00	0.00	0.00	0.00	0.00	0.00
Aportaciones	0.00	0.00	0.00	0.00	0.00	0.00
Convenios	0.00	0.00	0.00	0.00	0.00	0.00
Deuda Pública	0.00	0.00	0.00	0.00	0.00	0.00
Amortización de la Deuda Pública	0.00	0.00	0.00	0.00	0.00	0.00
Intereses de la Deuda Pública	0.00	0.00	0.00	0.00	0.00	0.00
Comisiones de la Deuda Pública	0.00	0.00	0.00	0.00	0.00	0.00
Gastos de la Deuda Pública	0.00	0.00	0.00	0.00	0.00	0.00
Costo por Coberturas	0.00	0.00	0.00	0.00	0.00	0.00
Apoyos Financieros	0.00	0.00	0.00	0.00	0.00	0.00
Adeudos de Ejercicios Fiscales Anteriores (Adefas)	0.00	0.00	0.00	0.00	0.00	0.00
Total del Gasto	15,382,383.45	11,788,382.00	27,170,765.45	26,598,632.98	26,598,632.98	572,132.47

Bajo protesta de decir verdad declaramos que los Estados Financieros y sus notas, son razonablemente correctos y son responsabilidad del emisor.



Encargada de Despacho del Instituto Municipal de La Juventud de León Guanajuato
Lic. Guadalupe Ruiz Puente.



Subdirectora de Administración
C.P. Rocío Ethel Cuentas Lozano





Coordinadora de Recursos Financieros y Contables
C.P. Claudia Verónica Cervantes Gutiérrez


Instituto Municipal de la Juventud de León Guanajuato
 Estado Analítico del Ejercicio del Presupuesto de Egresos
 Clasificación Económica (por Tipo de Gasto)
 Del 01 de Enero al 31 de diciembre del 2018

Concepto	Egresos					
	Aprobado 1	Ampliaciones/ (Reducciones) 2	Modificado 3 = (1 + 2)	Devengado 4	Pagado 5	Subejercicio 6 = (3 - 4)
Gasto Corriente	15,382,383.45	11,785,182.00	27,167,565.45	26,595,432.98	26,595,432.98	572,132.47
Gasto de Capital	0	3200	3200	3200	3200	
Amortización de la Deuda y Disminución de Pasivos						
Pensiones y Jubilaciones						
Participaciones						
Total del Gasto	15,382,383.45	11,788,382.00	27,170,765.45	26,598,632.98	26,598,632.98	572,132.47

Bajo protesta de decir verdad declaramos que los Estados Financieros y sus notas, son razonablemente correctos y son responsabilidad del emisor.


 Encargada de Despacho del Instituto Municipal de La Juventud de León Guanajuato
 Lic. Guadalupe Ruiz Puente.


 Subdirectora de Administración
 C.P. Rocío Ethel Cuentas Lozano


 Coordinadora de Recursos Financieros y Contables
 C.P. Claudia Verónica Cervantes Gutiérrez

Instituto Municipal de la Juventud de León Guanajuato Estado Analítico del Ejercicio del Presupuesto de Egresos Clasificación Administrativa Del 01 de Enero al 31 de diciembre del 2018						
Concepto	Egresos					
	Aprobado 1	Ampliaciones/ (Reducciones) 2	Modificado 3 = (1+2)	Devengado 4	Pagado 5	Subejercicio 6 = (3-4)
Dirección general	15,382,383.45	11,788,382.00	27,170,765.45	26,598,632.98	26,598,632.98	572,132.47
Total del Gasto	15,382,383.45	11,788,382.00	27,170,765.45	26,598,632.98	26,598,632.98	572,132.47

Instituto Municipal de la Juventud de León Guanajuato Estado Analítico del Ejercicio del Presupuesto de Egresos Clasificación Administrativa Del 01 de Enero al 31 de diciembre del 2018						
Concepto	Egresos					
	Aprobado 1	Ampliaciones/ (Reducciones) 2	Modificado 3 = (1+2)	Devengado 4	Pagado 5	Subejercicio 6 = (3-4)
Poder Ejecutivo Poder Legislativo Poder Judicial Órganos Autónomos	no aplica					
Total del Gasto						

Instituto Municipal de la Juventud de León Guanajuato Estado Analítico del Ejercicio del Presupuesto de Egresos Clasificación Administrativa Del 01 de Enero al 31 de diciembre del 2018						
Concepto	Egresos					
	Aprobado 1	Ampliaciones/ (Reducciones) 2	Modificado 3 = (1+2)	Devengado 4	Pagado 5	Subejercicio 6 = (3-4)
Entidades Paraestatales y Fideicomisos No Empresariales y No Financieros Instituciones Públicas de la Seguridad Social Entidades Paraestatales Empresariales No Financieras con Participación Estatal Mayoritaria Fideicomisos Empresariales No Financieros con Participación Estatal Mayoritaria Entidades Paraestatales Empresariales Financieras Monetarias con Participación Estatal Mayoritaria Entidades Paraestatales Financieras No Monetarias con Participación Estatal Mayoritaria Fideicomisos Financieros Públicos con Participación Estatal Mayoritaria	15,382,383.45	11,788,382.00	27,170,765.45	26,598,632.98	26,598,632.98	572,132.47
Total del Gasto	15,382,383.45	11,788,382.00	27,170,765.45	26,598,632.98	26,598,632.98	572,132.47

Bajo protesta de decir verdad declaro que los Estados Financieros y sus notas, son razonablemente correctos y son responsabilidad del emisor de la información.


Encargado de Despacho del Instituto Municipal de la Juventud de León Guanajuato
Lic. Guadalupe Ruiz-Puente.

Subdirectora de Administración
C.P. Rocío Ethel Cuevas Lugo.


Coordinadora de Recursos Financieros y Contables
C.P. Claudia Verónica Cervantes Gutiérrez.

Instituto Municipal de la Juventud de León Guanajuato Estado Analfítico del Ejercicio del Presupuesto de Egresos Clasificación Funcional (Finalidad y Función) Del 01 de Enero al 31 de diciembre del 2018						
Concepto	Egresos					
	Aprobado 1	Ampliaciones/ (Reducciones) 2	Modificado 3 = (1 + 2)	Devengado 4	Pagado 5	Subejercicio 6 = (3 - 4)
Gobierno Legislación Justicia Coordinación de la Política de Gobierno Relaciones Exteriores Asuntos Financieros y Hacendarios Seguridad Nacional Asuntos de Orden Público y de Seguridad Interior Otros Servicios Generales	15,382,383.45	11,788,382.00	27,170,765.45	26,598,632.98	26,598,632.98	572,132.47
Desarrollo Social Protección Ambiental Vivienda y Servicios a la Comunidad Salud Recreación, Cultura y Otras Manifestaciones Sociales Educación Protección Social Otros Asuntos Sociales						
Desarrollo Económico Asuntos Económicos, Comerciales y Laborales en General Agropecuaria, Silvicultura, Pesca y Caza Combustibles y Energía Minería, Manufacturas y Construcción Transporte Comunicaciones Turismo Ciencia, Tecnología e Innovación Otras Industrias y Otros Asuntos Económicos						
Otras no Clasificadas en Funciones Anteriores Transacciones de la Deuda Pública / Costo Financiero de la Deuda Transferencias, Participaciones y Aportaciones Entre Diferentes Niveles y Ordenes de Gobierno Saneamiento del Sistema Financiero Adeudos de Ejercicios Fiscales Anteriores						
Total del Gasto	15,382,383.45	11,788,382.00	27,170,765.45	26,598,632.98	26,598,632.98	572,132.47

Bajo protesta de decir verdad declaramos que los Estados Financieros y sus notas, son razonablemente correctos y son responsabilidad del emisor de la información.



Encargada de Despacho del Instituto Municipal de La Juventud de León Guanajuato
Lic. Guadalupe Ruiz Puente.



Subdirectora de Administración
C.P. Rigoberto Ebel Cuentas Lozano



Coordinadora de Recursos Financieros y Contables
C.P. Claudia Verónica Cervantes Gutiérrez