

Instituto Municipal de la Juventud de León Guanajuato
Estado Analítico del Ejercicio del Presupuesto de Egresos
Clasificación por Objeto del Gasto (Capítulo y Concepto)
Del 01 de enero al 30 de septiembre del 2018

Concepto	Egresos					Subejercicio
	Aprobado	Ampliaciones/ (Reducciones)	Modificado	Devengado	Pagado	
	1	2	3 = (1 + 2)	4	5	6 = (3 - 4)
Servicios Personales	12,745,996.20	0.00	12,745,996.20	12,576,866.48	12,576,866.48	169,129.72
Remuneraciones al Personal de Carácter Permanente	7,704,408.90	0.00	7,704,408.90	8,162,474.54	8,162,474.54	-458,065.64
Remuneraciones al Personal de Carácter Transitorio	1,423,671.48	0.00	1,423,671.48	821,356.49	821,356.49	602,314.99
Remuneraciones Adicionales y Especiales	1,313,393.75	0.00	1,313,393.75	328,966.60	328,966.60	984,427.15
Seguridad Social	1,941,878.67	0.00	1,941,878.67	2,022,430.91	2,022,430.91	-80,552.24
Otras Prestaciones Sociales y Económicas	362,643.40	0.00	362,643.40	17,264.86	17,264.86	345,378.54
Previsiones	0.00	0.00	0.00	0.00	0.00	0.00
Pago de Estímulos a Servidores Públicos	0.00	0.00	0.00	1,224,373.08	1,224,373.08	-1,224,373.08
Materiales Y Suministros	645,750.00	0.00	645,750.00	528,537.82	528,537.82	117,212.18
Materiales de Administración, Emisión de Documentos y Artículos Oficiales	92,400.00	0.00	92,400.00	95,494.92	95,494.92	-3,094.92
Alimentos y Utensilios	12,600.00	0.00	12,600.00	65,228.07	65,228.07	-52,628.07
Materias Primas y Materiales de Producción y Comercialización	0.00	0.00	0.00	0.00	0.00	0.00
Materiales y Artículos de Construcción y de Reparación	75,600.00	0.00	75,600.00	0.00	0.00	75,600.00
Productos Químicos, Farmacéuticos y de Laboratorio	5,250.00	0.00	5,250.00	0.00	0.00	5,250.00
Combustibles, Lubricantes y Aditivos	420,000.00	0.00	420,000.00	148,237.13	148,237.13	271,762.87
Vestuario, Blancos, Prendas de Protección y Artículos Deportivos	15,750.00	0.00	15,750.00	110,725.50	110,725.50	-94,975.50
Materiales y Suministros Para Seguridad	0.00	0.00	0.00	0.00	0.00	0.00
Herramientas, Refacciones y Accesorios Menores	24,150.00	0.00	24,150.00	108,852.20	108,852.20	-84,702.20
Servicios Generales	1,990,637.25	3,685,000.00	5,675,637.25	3,255,246.57	3,255,246.57	2,420,390.68
Servicios Básicos	151,037.25	0.00	151,037.25	63,615.73	63,615.73	87,421.52
Servicios de Arrendamiento	23,100.00	0.00	23,100.00	69,837.77	69,837.77	-46,737.77
Servicios Profesionales, Científicos, Técnicos y Otros Servicios	35,700.00	0.00	35,700.00	566,944.78	566,944.78	-531,244.78
Servicios Financieros, Bancarios y Comerciales	94,500.00	0.00	94,500.00	45,351.51	45,351.51	49,148.49
Servicios de Instalación, Reparación, Mantenimiento y Conservación	270,900.00	0.00	270,900.00	69,336.22	69,336.22	201,563.78
Servicios de Comunicación Social y Publicidad	36,750.00	0.00	36,750.00	95,310.13	95,310.13	-58,560.13
Servicios de Traslado y Viáticos	63,000.00	0.00	63,000.00	51,404.24	51,404.24	11,595.76
Servicios Oficiales	1,102,500.00	3,685,000.00	4,787,500.00	1,038,880.94	1,038,880.94	3,748,619.06
Otros Servicios Generales	213,150.00	0.00	213,150.00	1,254,565.25	1,254,565.25	-1,041,415.25
Transferencias, Asignaciones, Subsidios Y Otras Ayudas	0.00	0.00	0.00	158,000.00	158,000.00	-158,000.00
Transferencias Internas y Asignaciones al Sector Público	0.00	0.00	0.00	0.00	0.00	0.00
Transferencias al Resto del Sector Público	0.00	0.00	0.00	0.00	0.00	0.00
Subsidios y Subvenciones	0.00	0.00	0.00	0.00	0.00	0.00
Ayudas Sociales	0.00	0.00	0.00	158,000.00	158,000.00	-158,000.00
Pensiones y Jubilaciones	0.00	0.00	0.00	0.00	0.00	0.00
Transferencias a Fideicomisos, Mandatos y Otros Análogos	0.00	0.00	0.00	0.00	0.00	0.00
Transferencias a la Seguridad Social	0.00	0.00	0.00	0.00	0.00	0.00
Donativos	0.00	0.00	0.00	0.00	0.00	0.00
Transferencias al Exterior	0.00	0.00	0.00	0.00	0.00	0.00
Bienes Muebles, Inmuebles E Intangibles	0.00	0.00	0.00	3,200.00	3,200.00	-3,200.00
Mobiliario y Equipo de Administración	0.00	0.00	0.00	0.00	0.00	0.00
Mobiliario y Equipo Educativo y Recreativo	0.00	0.00	0.00	3,200.00	3,200.00	-3,200.00
Equipo e Instrumental Médico y de Laboratorio	0.00	0.00	0.00	0.00	0.00	0.00
Vehículos y Equipo de Transporte	0.00	0.00	0.00	0.00	0.00	0.00
Equipo de Defensa y Seguridad	0.00	0.00	0.00	0.00	0.00	0.00
Maquinaria, Otros Equipos y Herramientas	0.00	0.00	0.00	0.00	0.00	0.00
Activos Biológicos	0.00	0.00	0.00	0.00	0.00	0.00
Bienes Inmuebles	0.00	0.00	0.00	0.00	0.00	0.00
Activos Intangibles	0.00	0.00	0.00	0.00	0.00	0.00
Inversión Pública	0.00	0.00	0.00	0.00	0.00	0.00
Otra Pública en Bienes de Dominio Público	0.00	0.00	0.00	0.00	0.00	0.00
Otra Pública en Bienes Propios	0.00	0.00	0.00	0.00	0.00	0.00
Proyectos Productivos y Acciones de Fomento	0.00	0.00	0.00	0.00	0.00	0.00
Inversiones Financieras Y Otras Provisiones	0.00	0.00	0.00	0.00	0.00	0.00
Inversiones Para el Fomento de Actividades Productivas	0.00	0.00	0.00	0.00	0.00	0.00
Acciones y Participaciones de Capital	0.00	0.00	0.00	0.00	0.00	0.00
Compra de Títulos y Valores	0.00	0.00	0.00	0.00	0.00	0.00
Concesión de Préstamos	0.00	0.00	0.00	0.00	0.00	0.00
Inversiones en Fideicomisos, Mandatos y Otros Análogos	0.00	0.00	0.00	0.00	0.00	0.00
Otras Inversiones Financieras	0.00	0.00	0.00	0.00	0.00	0.00
Provisiones para Contingencias y Otras Erogaciones Especiales	0.00	0.00	0.00	0.00	0.00	0.00
Participaciones Y Aportaciones	0.00	0.00	0.00	0.00	0.00	0.00
Participaciones	0.00	0.00	0.00	0.00	0.00	0.00
Aportaciones	0.00	0.00	0.00	0.00	0.00	0.00
Convenios	0.00	0.00	0.00	0.00	0.00	0.00
Deuda Pública	0.00	0.00	0.00	0.00	0.00	0.00
Amortización de la Deuda Pública	0.00	0.00	0.00	0.00	0.00	0.00
Intereses de la Deuda Pública	0.00	0.00	0.00	0.00	0.00	0.00
Comisiones de la Deuda Pública	0.00	0.00	0.00	0.00	0.00	0.00
Gastos de la Deuda Pública	0.00	0.00	0.00	0.00	0.00	0.00
Costo por Coberturas	0.00	0.00	0.00	0.00	0.00	0.00
Apoyos Financieros	0.00	0.00	0.00	0.00	0.00	0.00
Adeudos de Ejercicios Fiscales Anteriores (Adefas)	0.00	0.00	0.00	0.00	0.00	0.00
Total del Gasto	16,382,383.45	3,685,000.00	19,067,383.45	16,521,850.87	16,521,850.87	2,545,532.58

Bajo protesta de decir verdad declaramos que los Estados Financieros y sus notas, son razonablemente correctos y son responsabilidad del emisor.

Director de Instituto Municipal de la Juventud de León Guanajuato
Lic. Marisam de Jesús Macías Cervantes.

Copresidenta de Recursos Financieros y Contables del Instituto Municipal de la Juventud de León Guanajuato
C.P. Claudia Verónica Cervantes Gutiérrez.

Instituto Municipal de la Juventud de León Guanajuato
Estado Analítico del Ejercicio del Presupuesto de Egresos
Clasificación Administrativa
Del 01 Enero al 30 de septiembre del 2018

Concepto	Egresos					Subejercicio
	Aprobado	Ampliaciones/ (Reducciones)	Modificado	Devengado	Pagado	
	1	2	3 = (1 + 2)	4	5	
Dirección general	15,382,383.45	3,685,000.00	19,067,383.45	16,521,850.87	16,521,850.87	2,545,532.58
Total del Gasto	15,382,383.45	3,685,000.00	19,067,383.45	16,521,850.87	16,521,850.87	2,545,532.58


Instituto Municipal de la Juventud de León Guanajuato
Estado Analítico del Ejercicio del Presupuesto de Egresos
Clasificación Administrativa
Del 01 de Enero al 30 de septiembre del 2018


Concepto	Egresos					Subejercicio
	Aprobado	Ampliaciones/ (Reducciones)	Modificado	Devengado	Pagado	
	1	2	3 = (1 + 2)	4	5	
Poder Ejecutivo Poder Legislativo Poder Judicial Órganos Autónomos	no aplica					
Total del Gasto						

Instituto Municipal de la Juventud de León Guanajuato
Estado Analítico del Ejercicio del Presupuesto de Egresos
Clasificación Administrativa
Del 01 de Enero al 30 de septiembre del 2018

Concepto	Egresos					Subejercicio
	Aprobado	Ampliaciones/ (Reducciones)	Modificado	Devengado	Pagado	
	1	2	3 = (1 + 2)	4	5	
Entidades Paraestatales y Fideicomisos No Empresariales y No Financieros	15,382,383.45	3,685,000.00	19,067,383.45	16,521,850.87	16,521,850.87	2,545,532.58
Instituciones Públicas de la Seguridad Social						
Entidades Paraestatales Empresariales No Financieras con Participación Estatal Mayoritaria						
Fideicomisos Empresariales No Financieros con Participación Estatal Mayoritaria						
Entidades Paraestatales Empresariales Financieras Monetarias con Participación Estatal Mayoritaria						
Entidades Paraestatales Financieras No Monetarias con Participación Estatal Mayoritaria						
Fideicomisos Financieros Públicos con Participación Estatal Mayoritaria						
Total del Gasto	15,382,383.45	3,685,000.00	19,067,383.45	16,521,850.87	16,521,850.87	2,545,532.58

Bajo protesta de decir verdad declaramos que los Estados Financieros y sus notas, son razonablemente correctos y son responsabilidad del emisor de la información.



Director de Instituto Municipal de la Juventud de León Guanajuato
Lic. Misraim de Jesús Macías Cervantes.



Coordinadora de Recursos Financieros y Contables del Instituto Municipal de la Juventud de León Guanajuato
C.P. Claudia Verónica Cervantes Gutiérrez

Instituto Municipal de la Juventud de León Guanjuato
 Estado Analítico del Ejercicio del Presupuesto de Egresos
 Clasificación Funcional (Finalidad y Función)
 Del 01 de Enero al 30 de septiembre del 2018

Concepto	Egresos					Subejercicio
	Aprobado 1	Ampliaciones/ (Reducciones) 2	Modificado 3 = (1 + 2)	Devengado 4	Pagado 5	
Gobierno Legislación Justicia Coordinación de la Política de Gobierno Relaciones Exteriores Asuntos Financieros y Hacendarios Seguridad Nacional Asuntos de Orden Público y de Seguridad Interior Otros Servicios Generales						6 = (3 - 4)
Desarrollo Social Protección Ambiental Vivienda y Servicios a la Comunidad Salud Recreación, Cultura y Otras Manifestaciones Sociales Educación Protección Social Otros Asuntos Sociales	15,382,383.45	3,685,000.00	19,067,383.45	16,521,850.87	16,521,850.87	2,545,532.58
Desarrollo Económico Asuntos Económicos, Comerciales y Laborales en General Agropecuaria, Silvicultura, Pesca y Caza Combustibles y Energía Minería, Manufacturas y Construcción Transporte Comunicaciones Turismo Ciencia, Tecnología e Innovación Otras Industrias y Otros Asuntos Económicos						
Otras no Clasificadas en Funciones Anteriores Transacciones de la Deuda Pública / Costo Financiero de la Deuda Transferencias, Participaciones y Aportaciones Entre Diferentes Niveles y Ordemes de Gobierno Saneamiento del Sistema Financiero Adeudos de Ejercicios Fiscales Anteriores						
Total del Gasto	15,382,383.45	3,685,000.00	19,067,383.45	16,521,850.87	16,521,850.87	2,545,532.58

Bajo protesta de decir verdad declaramos que los Estados Financieros y sus notas, son razonablemente correctos y son responsabilidad del emisor de la información.


 Director de Instituto Municipal de la Juventud de León Guanjuato
 Lic. Misraim de Jesús Macías Cervantes.


 Coordinadora de Recursos Financieros y Contables del Instituto Municipal de la Juventud de León Guanjuato
 C.P. Claudia Verónica Cervantes Gutiérrez